

# Allmänheten om spel 2024

# Innehållsförteckning

Bakgrund och genomförande 3

Sammanfattning 8

Resultat 10

Bakom rapporten 77

# Bakgrund och genomförande



# Bakgrund

Enkätfabriken har på uppdrag av Spelinspektionen genomfört en undersökning om svenskarnas spelvanor. Målgruppen har varit personer som är 18 år eller äldre och bosatta i Sverige. Frågeunderlaget har utarbetats av Spelinspektionen och är i huvudsak baserat på tidigare undersökningar som har gjorts på uppdrag av Spelinspektionen.

Undersökningen är en kvantitativ mätning som genomfördes under november 2024.

# Genomförande

Undersökningen genomfördes via en webbpanel tillhörande Norstat. Enkätfabriken administrerade insamlingsprocessen. Norstat-panelen är till stora delar slumpvis rekryterad via telefon, vilket garanterar representativitet hos panellisterna och hög kvalitet i insamlad data. En screeningfråga ställdes så att endast respondenter som spelat minst en gång de senaste tolv månaderna kom vidare i enkäten.

Totalt deltog 1 644 respondenter, av dessa var det 1 164 respondenter som spelat minst en gång de senaste 12 månaderna. Personer som svarat att de tidigare har spelat, men för mer än 12 månader sedan, har enbart fått besvara frågorna på sida 13, 60, 66, 69 och 75. Personer som svarat att de aldrig har spelat eller inte vet om de har spelat, har enbart fått besvara frågorna på sida 60, 66, 69, 72 och 75. Årets data har inte viktats som vid 2023 års undersökning, vilket kan innebära viss osäkerhet vad gäller jämförbarhet över tid.

Observera att vissa frågor i rapporten har få antal svar. Resultat där antalet svar är färre än 20 bör därför tolkas med försiktighet.

Screening stadie	Antal svar
Innan screening	1644
Efter screening	1164

# Bakgrund, kön och ålder

Kön	Innan screening	Efter screening
Man	50%	53%
Kvinna	50%	47%
Antal svar	1643	1163

Ålder	Innan screening	Efter screening
18-29 år	17%	14%
30-49 år	33%	35%
50-64 år	24%	25%
65 år eller äldre	27%	26%
Antal svar	1643	1163

# Bakgrund, region

Region	Innan screening	Efter screening
Stockholm	24%	24%
Östra Mellansverige	16%	16%
Småland med öarna	9%	9%
Sydsverige	14%	13%
Västsverige	19%	20%
Norra Mellansverige	9%	9%
Mellersta Norrland	4%	4%
Övre Norrland	6%	5%
Antal svar	1643	1163

# Sammanfattning





## Spelvanor

Likt föregående års undersökning uppger störst andel att de spelar varje vecka (33 %). De grupper som säger sig spela mest frekvent är män och personer som är 50 år eller äldre.

Den främsta anledningen till att respondenterna spelar, oavsett kön och ålder, är för nöje eller underhållning. Utöver det synliggörs dock vissa skillnader där yngre respondenter under 30 år i större utsträckning än äldre också spelar för att det är en hobby eller för det sociala. Äldre respondenter från 65 år svarar i stället i högre utsträckning än yngre att de spelar för ett gott ändamål.

## Om spelbolag och svensk spellicens

En majoritet om 72 % svarar "Nej" eller "Vet ej" i frågan om de vet om ett spelbolag eller spelsajt har svensk spellicens eller inte. Nästan hälften uppger dock att de ser fördelar med att spela på ett spelbolag som har svensk licens (47 %). Det är en högre andel än vid 2023 års undersökning.

65 % svarar att de enbart spelar på webbsidor med svensk licens. Risk för uteblivna betalningar (44 %) samt osäker hantering av personuppgifter (37 %) uppges vara de främsta anledningarna till varför dessa respondenter inte spelat på en webbsida utan svensk licens.

## Problem med spelande

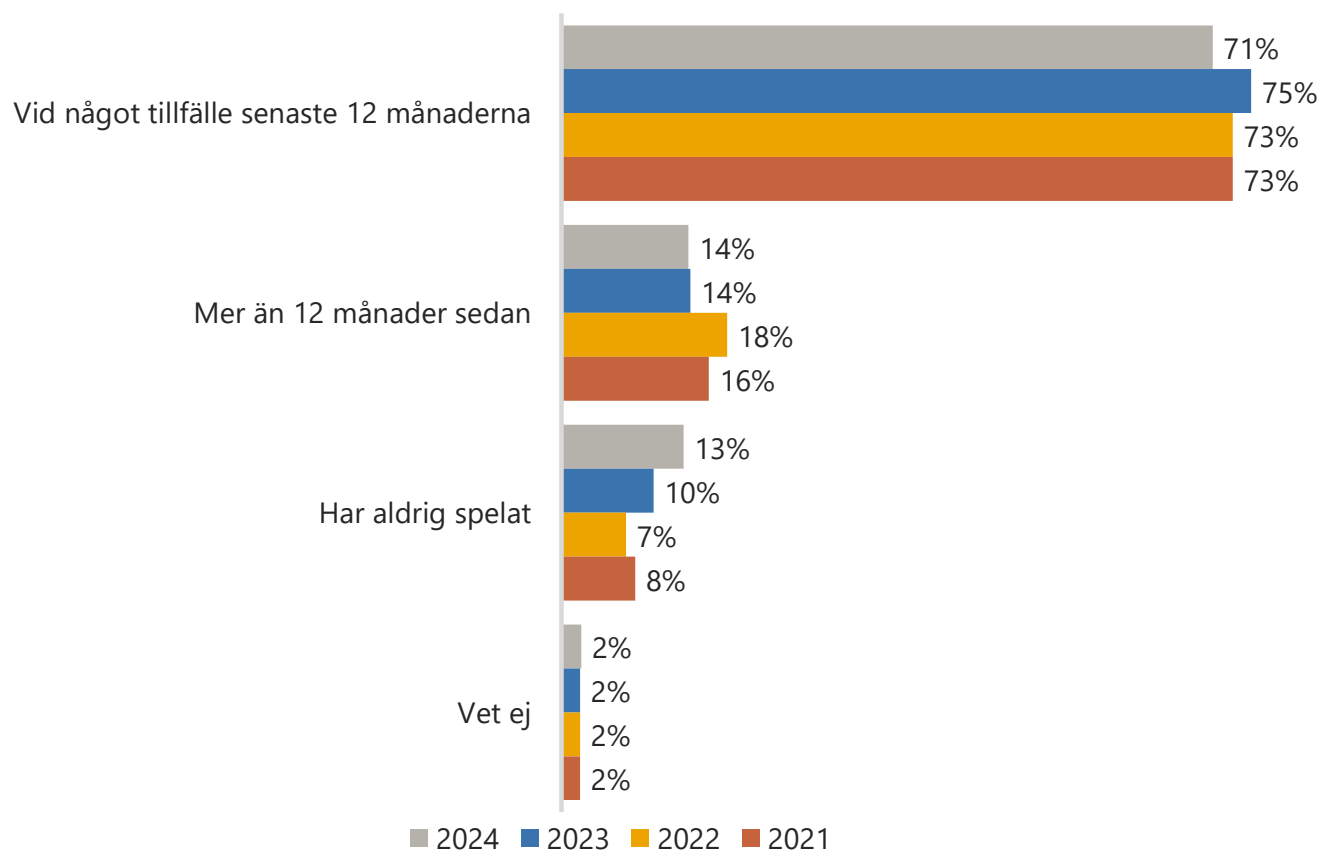
Andelen som anser att svenska spelbolag i någon utsträckning tar ansvar för spelproblem fortsätter öka över tid. Sedan 2022 har andelen som svarat "Ja, till viss del" eller "Ja, absolut" ökat från 61 % till 71 %.

Tre av fem känner till Spelpaus.se men har inte själva använt sig av webbsidan. Kvinnor har lägre kännedom om Spelpaus.se än män, då 26 % av männen uppger att de inte känner till webbsidan och motsvarande siffra bland kvinnor är 43 %. Vidare är kännedomen om Spelpaus.se högre bland de som spelar mer frekvent.

Resultat



## När spelade du senast?\*



	Antal svar
2024	1644
2023	1538
2022**	1672
2021**	

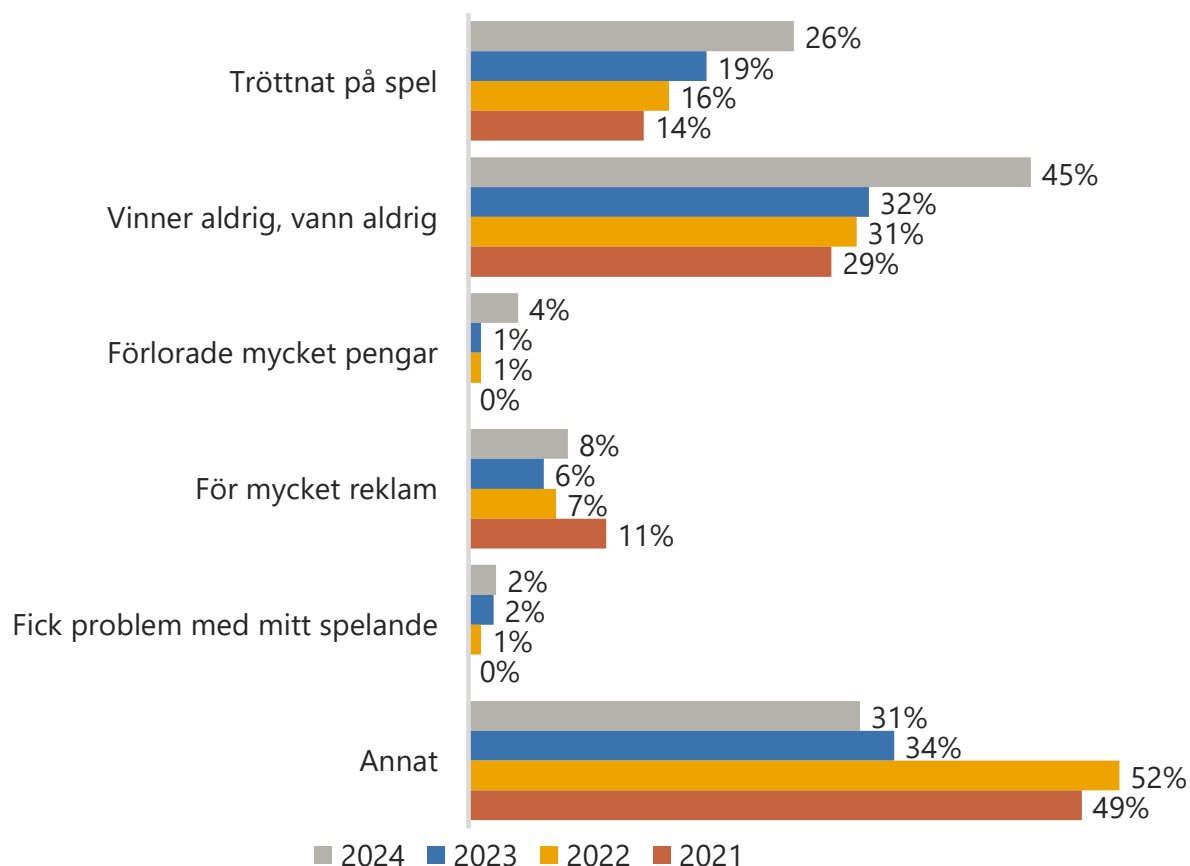
\*Svarsalternativen har ändrats sedan 2023 års undersökning. Sammanslagningar av föregående års svarsalternativ har gjorts för att kunna jämföra över tid.

\*\*Framgår ej av tidigare rapport om data för denna fråga viktats. Antal svar för 2021 framgår ej.

## Hur ofta spelar du på någon spelsida online där man kan vinna pengar? Nedbrytning på kön och ålder

Frekvens	Total	Man	Kvinna	18 - 29 år	30 - 49 år	50 - 64 år	65 år eller äldre
Vid något tillfälle senaste 12 månaderna	71%	75%	67%	60%	75%	74%	69%
Mer än 12 månader sedan	14%	13%	14%	16%	15%	12%	13%
Har aldrig spelat	13%	10%	16%	22%	9%	12%	15%
Vet ej	2%	1%	3%	1%	2%	2%	3%
Antal svar	1644	825	818	273	540	387	443

Du svarade att det är mer än 12 månader sedan som du spelade.  
 Vilken/vilka av följande anledningar stämmer bäst in på dig till varför du  
 inte spelar?  
 Flervalsfråga



År	Antal svar
2024	264
2023	214
2022*	302
2021*	

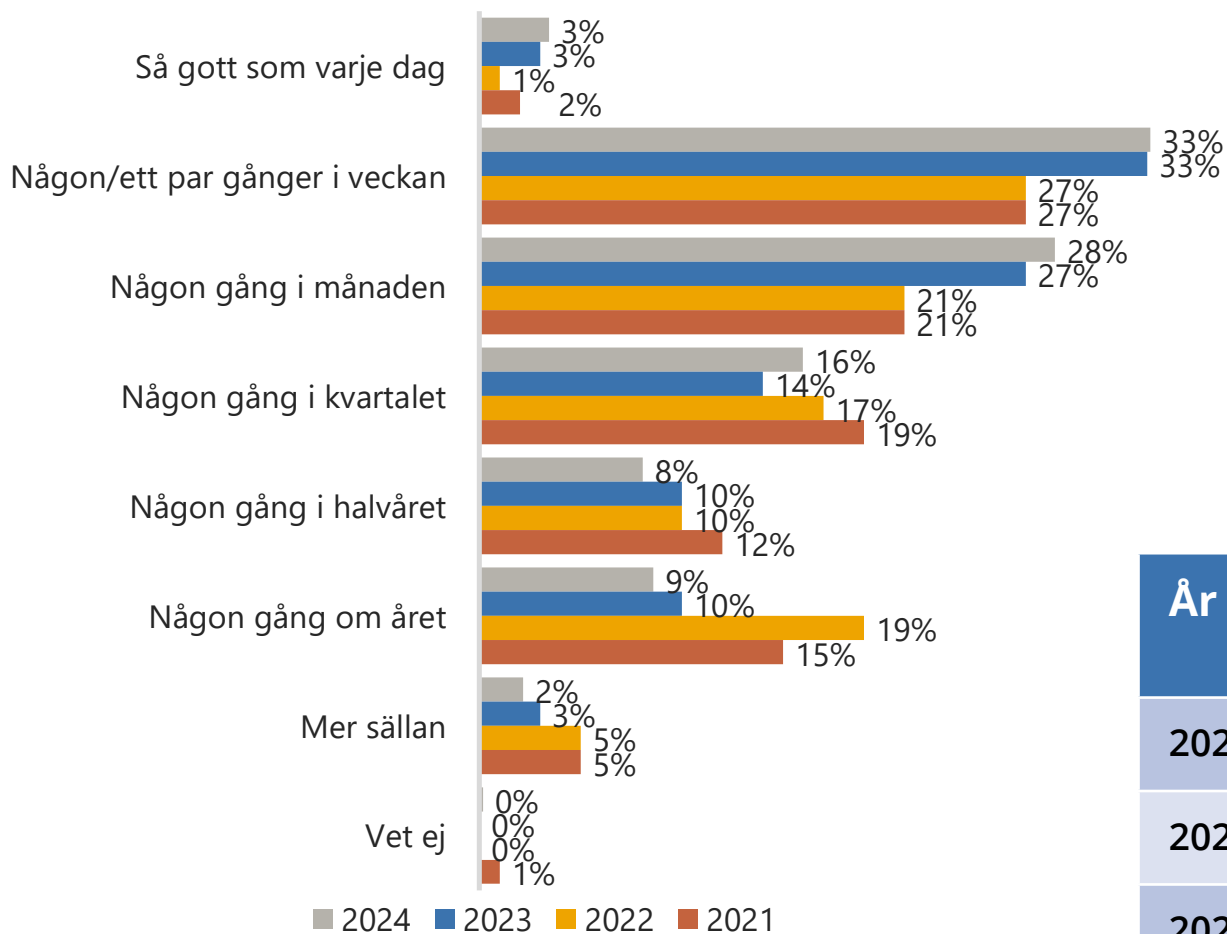
\*Framgår ej av tidigare rapport om data för denna fråga viktats.  
 Antal svar för 2021 framgår ej.

Du svarade att det är mer än 12 månader sedan som du spelade.  
Vilken/vilka av följande anledningar stämmer bäst in på dig till varför du inte spelar?

Flervalsfråga. Nedbrytning på kön och ålder

Frekvens	Total	Man	Kvinna	18 - 29 år	30 - 49 år	50 - 64 år	65 år eller äldre
Tröttnat på spel	26%	34%	19%	42%	16%	24%	29%
Vinner aldrig, vann aldrig	45%	39%	50%	42%	44%	52%	43%
Förlorade mycket pengar	4%	6%	3%	7%	5%	0%	3%
För mycket reklam	8%	13%	3%	14%	6%	9%	5%
Fick problem med mitt spelande	2%	4%	1%	2%	1%	2%	3%
Annat	31%	26%	36%	16%	43%	26%	31%
Antal svar	264	132	132	53	92	52	67

## Hur ofta spelar du?



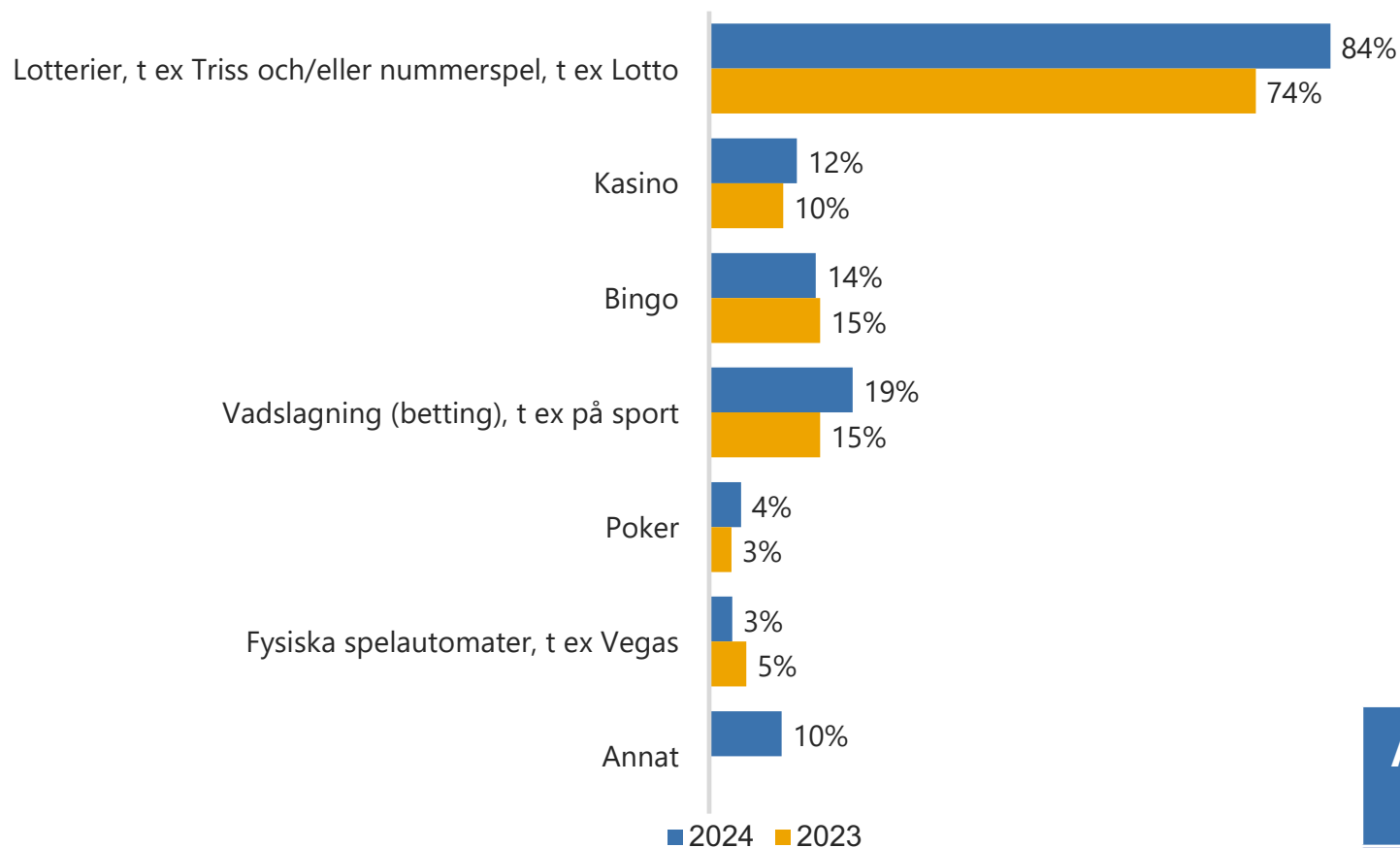
År	Antal svar
2024	1164
2023	1143
2022	1206
2021*	

## Hur ofta spelar du? Nedbrytning på kön och ålder

Frekvens	Total	Man	Kvinna	18 - 29 år	30 - 49 år	50 - 64 år	65 år el- ler äldre
Så gott som varje dag	3%	4%	3%	4%	3%	3%	4%
Någon/ett par gånger i veckan	33%	38%	27%	21%	27%	40%	41%
Någon gång i månaden	28%	29%	28%	26%	29%	27%	31%
Någon gång i kvartalet	16%	14%	18%	15%	19%	14%	14%
Någon gång i halvåret	8%	6%	10%	13%	8%	9%	5%
Någon gång om året	9%	6%	12%	17%	11%	6%	3%
Mer sällan	2%	2%	2%	4%	2%	2%	1%
Vet ej	0%	0%	0%	0%	0%	0%	0%
Antal svar	1164	619	544	165	405	288	305



## Vilka spel har du spelat de senaste 12 månaderna? Flervalsfråga



År	Antal svar
2024	1164
2023	1143

## Vilka spel har du spelat de senaste 12 månaderna? Nedbrytning på kön och ålder

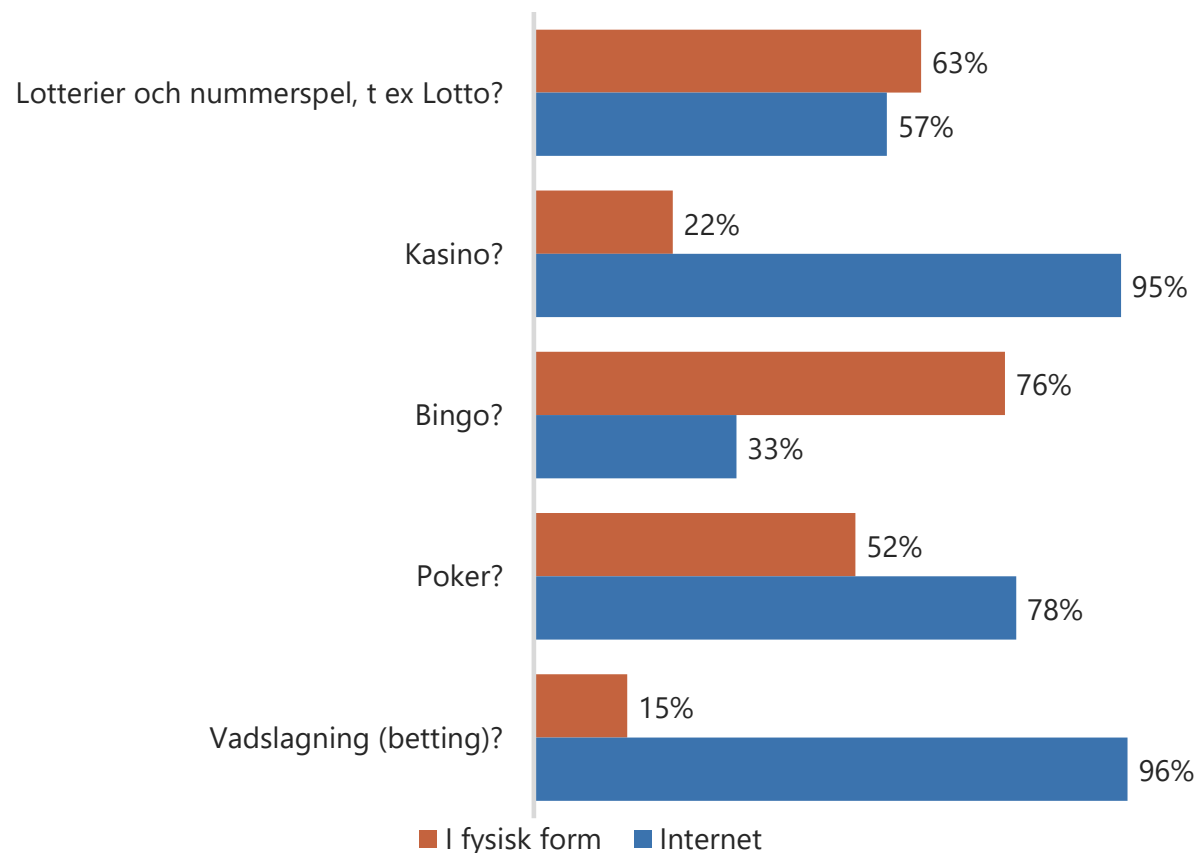
Typ av spel	Total	Man	Kvinna	18 - 29 år	30 - 49 år	50 - 64 år	65 år eller äldre
Lotterier, t ex Triss och/ eller nummerspel, t ex Lotto	84%	81%	88%	69%	85%	90%	86%
Kasino	12%	15%	9%	29%	15%	7%	3%
Bingo	14%	11%	18%	24%	19%	9%	9%
Vadslagning (betting), t ex på sport	19%	29%	8%	36%	26%	16%	6%
Poker	4%	7%	1%	12%	6%	2%	0%
Fysiska spelautomater, t ex Vegas	3%	4%	2%	8%	5%	1%	1%
Annat	10%	11%	9%	4%	5%	15%	14%
Antal svar	1164	619	544	165	405	288	305

## Vilka spel har du spelat de senaste 12 månaderna? Nedbrytning på hur ofta man spelar

Spel	Totalt	Så gott som varje dag	Någon/ett par gånger i veckan	Någon gång i månaden	Någon gång i kvartalet	Någon gång i halvåret	Någon gång om året	Mer sällan
Lotterier, t ex Triss och/eller nummer-spel, t ex Lotto	84%	63%	84%	85%	89%	85%	83%	64%
Kasino	12%	30%	13%	12%	9%	10%	5%	12%
Bingo	14%	18%	10%	13%	11%	26%	31%	12%
Vadslagning (betting), t ex på sport	19%	35%	24%	19%	15%	7%	17%	16%
Poker	4%	18%	5%	5%	2%	2%	2%	0%
Fysiska spelautomater, t ex Vegas	3%	8%	3%	4%	1%	0%	5%	4%
Annat	10%	18%	14%	8%	8%	10%	2%	0%
Antal svar	1164	40	386	331	186	94	100	25

## Hur har du spelat på...\*

### Flervalsfråga



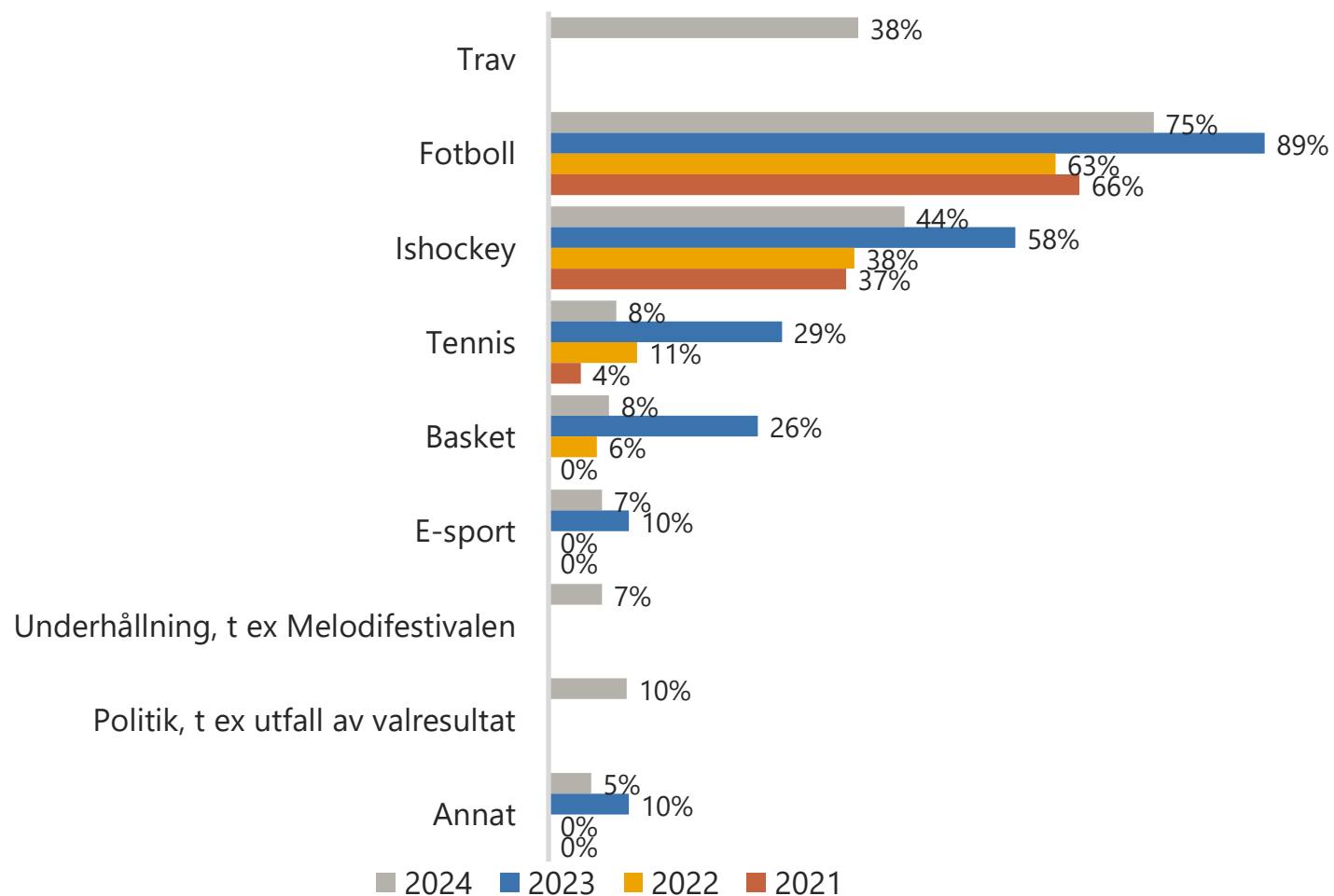
Spel	Antal svar
Lotterier och nummerspel	979
På kasino	138
Bingo	168
Poker	50
Vadslagning (betting)	226

\*Frågan ställdes om de speltyper som respondenterna i föregående fråga uppgivit att de spelat de senaste 12 månaderna.

# Vad har du spelat/bettat på under de senaste 12 månaderna?

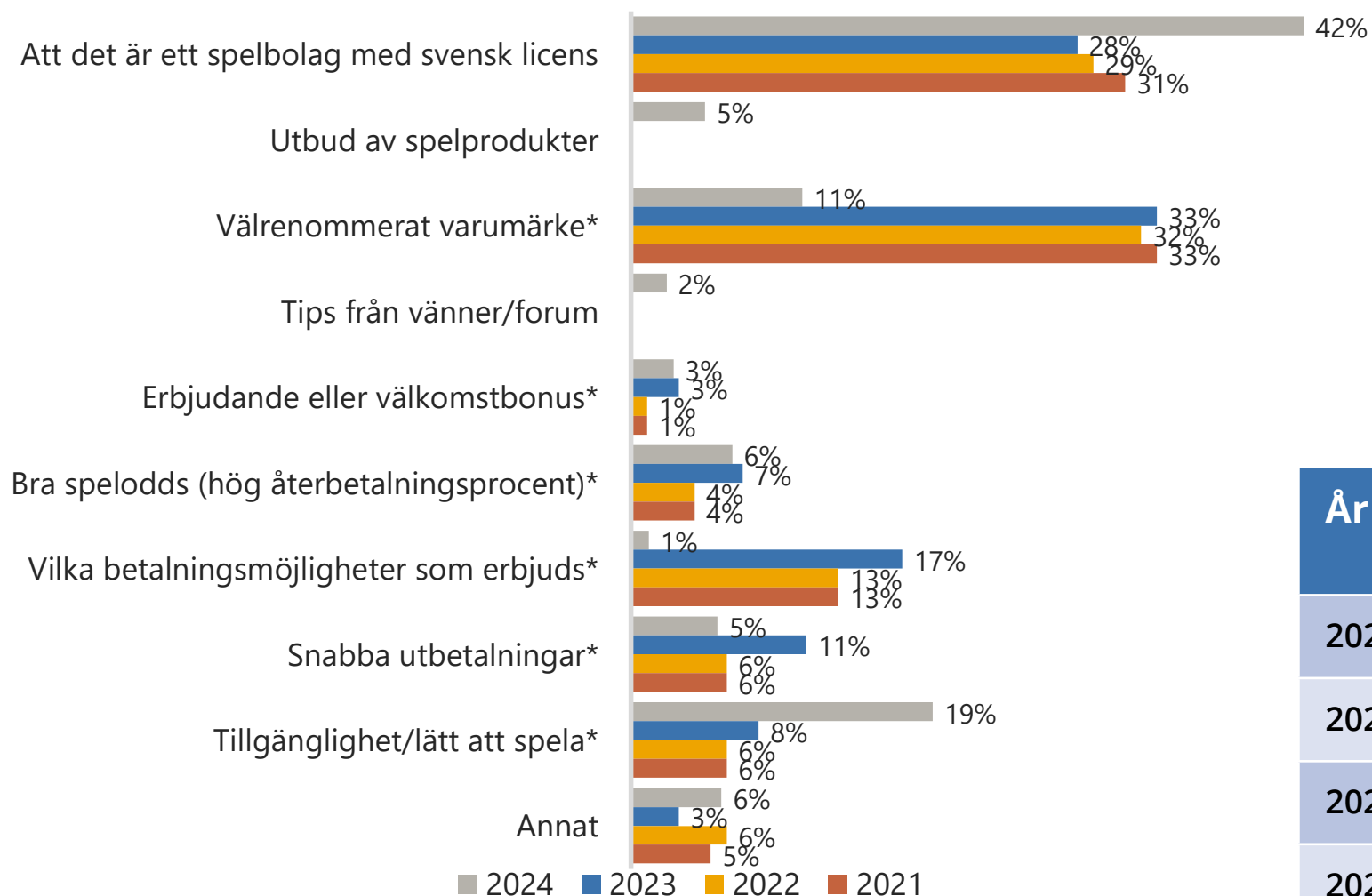
## Flervalsfråga

(tidigare: Vilka sporter har du spelat på i fysisk form under de senaste 12 månaderna?)



Spel	Antal svar
Trav	87
Fotboll	170
Ishockey	100
Tennis	19
Basket	17
E-sport	15
Underhållning, t ex Melodifestivalen	15
Politik, t ex utfall av valresultat	22
Annat	12

## Vad är viktigast för dig när du väljer vilken aktör du spelar hos? (tidigare: Vad är viktigast för dig när du spelar?)



År	Antal svar
2024	1163
2023	1143
2022	1206
2021**	

\*Svarsalternativen har omformulerats sedan 2023 års undersökning.

\*\*Antal svar för 2021 framgår ej.

## Vad är viktigast för dig när du väljer vilken aktör du spelar hos? Nedbrytning på kön och ålder

Anledningar	Total	Man	Kvinna	18 - 29 år	30 - 49 år	50 - 64 år	65 år eller äldre
Att det är ett spelbolag med svensk licens	42%	41%	43%	27%	39%	45%	52%
Utbud av spelprodukter	5%	6%	3%	5%	8%	3%	1%
Välrenommerat varumärke	11%	12%	10%	8%	12%	12%	10%
Tips från vänner/forum	2%	2%	3%	8%	2%	1%	0%
Erbjudande eller välkomstbonus	3%	3%	2%	9%	2%	2%	1%
Bra spelodds (hög återbetalningsprocent)	6%	9%	4%	10%	8%	7%	2%

## Vad är viktigast för dig när du väljer vilken aktör du spelar hos? Nedbrytning på kön och ålder

Anledningar	Total	Man	Kvinna	18 - 29 år	30 - 49 år	50 - 64 år	65 år eller äldre
Vilka betalningsmöjligheter som erbjuds	1%	1%	1%	2%	1%	1%	1%
Snabba utbetalningar	5%	5%	6%	10%	6%	4%	4%
Tillgänglighet/lätt att spela	19%	16%	23%	19%	17%	18%	23%
Annat	6%	5%	6%	2%	5%	7%	7%
Antal svar	1163	619	544	165	405	288	305



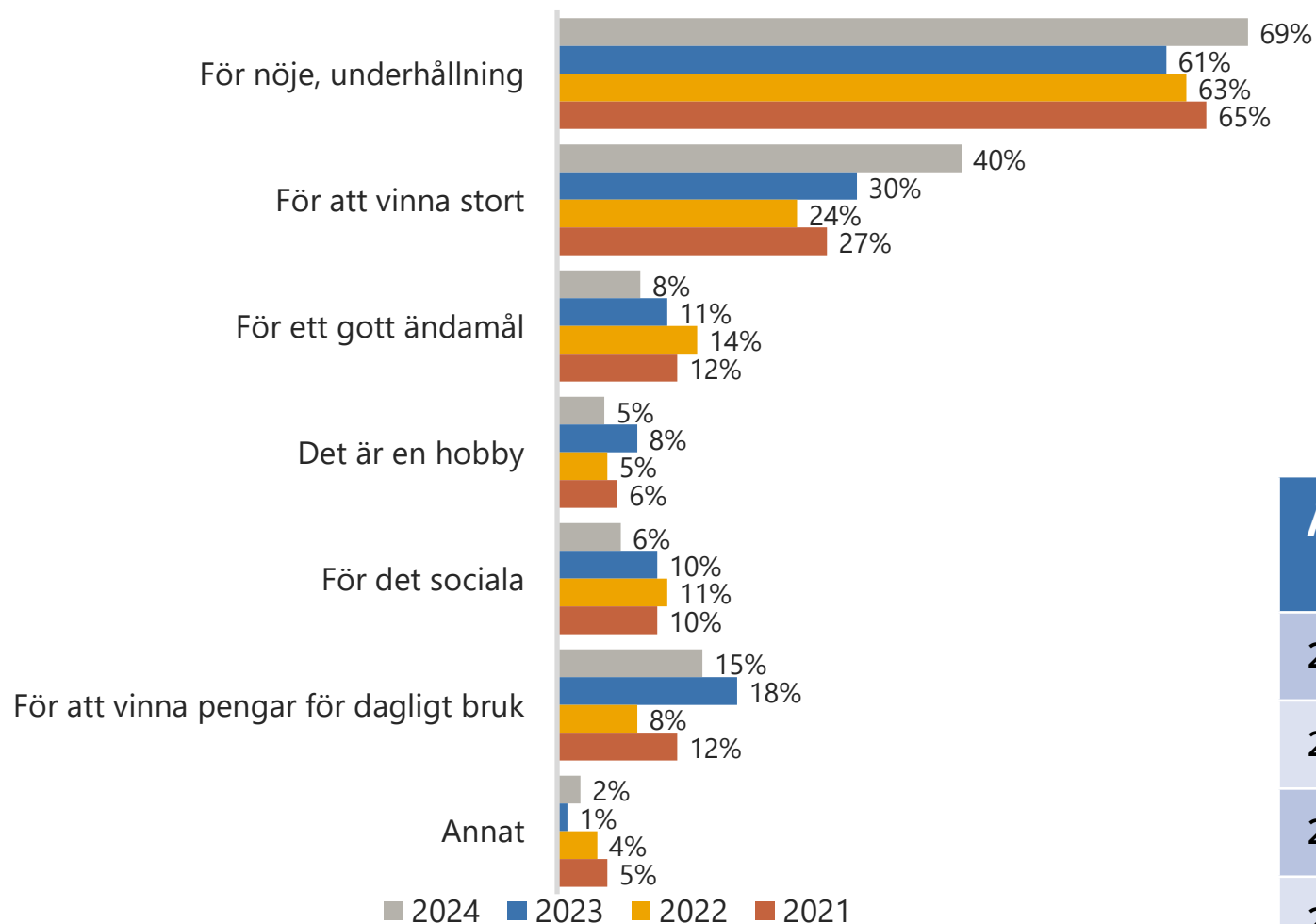
## Vad är viktigast för dig när du väljer vilken aktör du spelar hos? Nedbrytning på hur ofta man spelar

Spel	Totalt	Så gott som varje dag	Någon/ett par gånger i veckan	Någon gång i månaden	Någon gång i kvartalet	Någon gång i halvåret	Någon gång om året	Mer sällan
Att det är ett spelbolag med svensk licens	42%	40%	49%	39%	42%	34%	36%	40%
Utbud av spelprodukter	5%	18%	6%	5%	2%	1%	3%	0%
Välrenommerat varumärke	11%	8%	12%	9%	11%	17%	8%	4%
Tips från vänner/forum	2%	3%	2%	2%	3%	4%	2%	0%
Erbjudande eller välkomstbonus	3%	3%	2%	4%	3%	1%	2%	4%
Bra spelodds (hög återbetalningsprocent)	6%	5%	7%	7%	4%	5%	8%	0%

## Vad är viktigast för dig när du väljer vilken aktör du spelar hos? Nedbrytning på hur ofta man spelar

Spel	Totalt	Så gott som varje dag	Någon/ett par gånger i veckan	Någon gång i månaden	Någon gång i kvartalet	Någon gång i halvåret	Någon gång om året	Mer sällan
Vilka betalningsmöjligheter som erbjuds	1%	0%	0%	3%	1%	1%	0%	0%
Snabba utbetalningar	5%	5%	5%	5%	5%	9%	3%	16%
Tillgänglighet/lätt att spela	19%	13%	14%	21%	22%	19%	24%	36%
Annat	6%	8%	3%	5%	7%	8%	14%	0%
Antal svar	1163	40	386	331	186	93	100	25

# Vilken eller vilka är de främsta anledningarna till varför du spelar? Flervalsfråga



År	Antal svar
2024	1164
2023	1143
2022	1206
2021*	

\*Antal svar för 2021 framgår ej.

## Vilken eller vilka är de främsta anledningarna till varför du spelar? Nedbrytning på kön och ålder

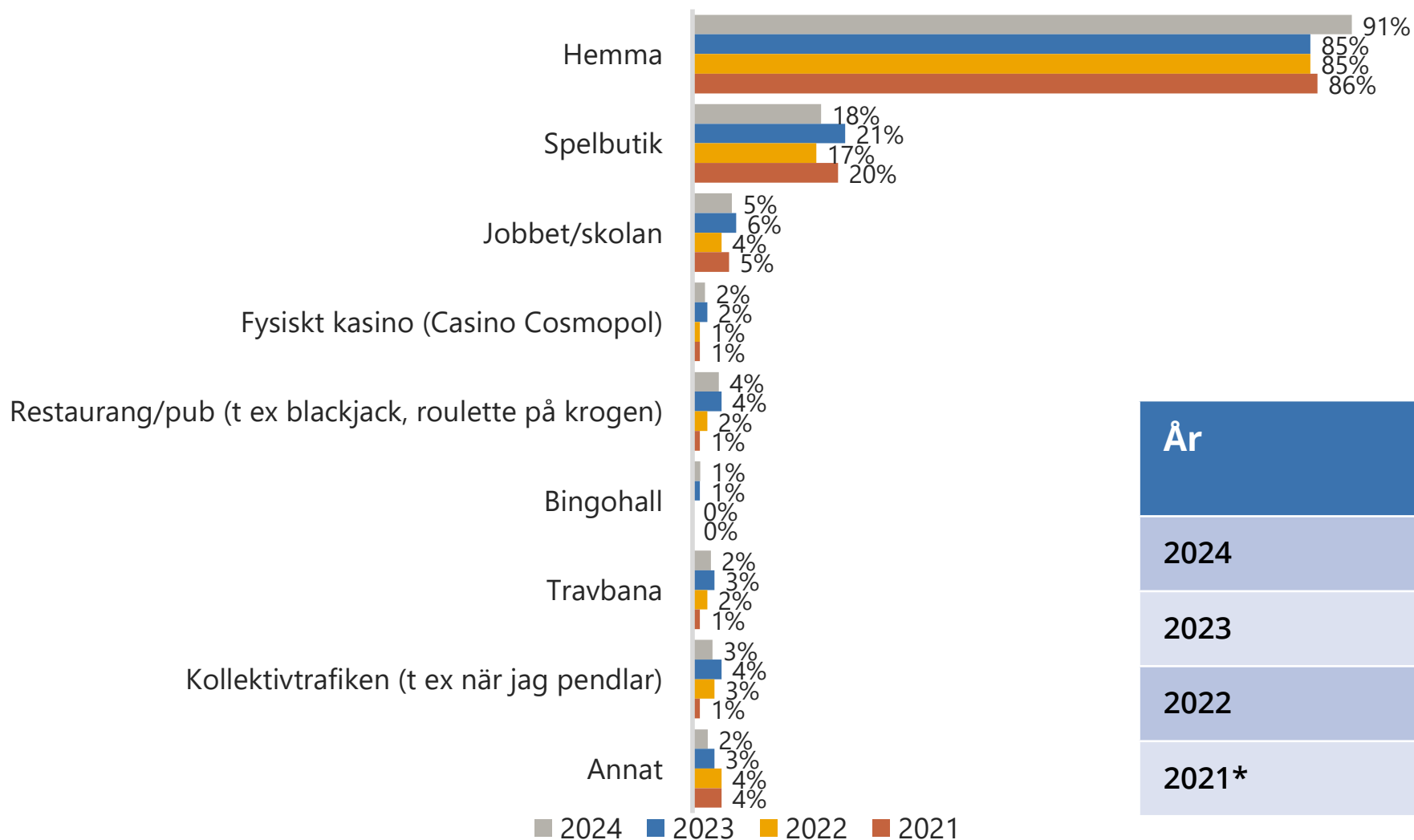
Anledningar	Total	Man	Kvinna	18 - 29 år	30 - 49 år	50 - 64 år	65 år eller äldre
För nöje, underhållning	69%	72%	66%	78%	69%	67%	67%
För att vinna stort	40%	40%	41%	32%	46%	45%	34%
För ett gott ändamål	8%	6%	11%	4%	6%	7%	14%
Det är en hobby	5%	7%	2%	12%	5%	4%	2%
För det sociala	6%	7%	6%	12%	7%	5%	4%
För att vinna pengar för dagligt bruk	15%	15%	14%	12%	13%	17%	15%
Annat	2%	2%	3%	2%	2%	1%	4%
Antal svar	1164	619	544	165	405	288	305

## Vilken eller vilka är de främsta anledningarna till varför du spelar? Nedbrytning på hur ofta man spelar

Anledningar	Totalt	Så gott som varje dag	Någon/ett par gånger i veckan	Någon gång i månaden	Någon gång i kvartalet	Någon gång i halvåret	Någon gång om året	Mer sällan
För nöje, underhållning	69%	83%	65%	72%	67%	76%	71%	56%
För att vinna stort	40%	43%	54%	38%	35%	28%	23%	20%
För ett gott ändamål	8%	8%	5%	10%	10%	13%	8%	4%
Det är en hobby	5%	20%	8%	5%	1%	0%	1%	0%
För det sociala	6%	8%	7%	3%	7%	11%	8%	12%
För att vinna pengar för dagligt bruk	15%	20%	15%	16%	15%	13%	8%	16%
Annat	2%	0%	2%	2%	3%	3%	7%	0%
Antal svar	1164	40	386	331	186	94	100	25

# På vilken eller vilka platser har du spelat under de senaste 12 månaderna?

Flervalsfråga



År	Antal svar
2024	1164
2023	1143
2022	1206
2021*	

## På vilken eller vilka platser har du spelat under de senaste 12 månaderna?

### Nedbrytning på kön och ålder

Platser	Total	Man	Kvinna	18 - 29 år	30 - 49 år	50 - 64 år	65 år eller äldre
Hemma	91%	92%	89%	93%	92%	92%	86%
Spelbutik	18%	19%	16%	11%	18%	16%	22%
Jobbet/skolan	5%	8%	2%	12%	9%	3%	0%
Fysiskt kasino (Casino Cosmopol)	2%	3%	1%	6%	1%	2%	0%
Restaurang/pub (t ex black-jack, roulette på krogen)	4%	5%	2%	9%	6%	1%	0%
Bingohall	1%	1%	1%	3%	1%	0%	1%

## På vilken eller vilka platser har du spelat under de senaste 12 månaderna?

### Nedbrytning på kön och ålder

Platser	Total	Man	Kvinna	18 - 29 år	30 - 49 år	50 - 64 år	65 år eller äldre
Travbana	2%	4%	1%	2%	3%	3%	1%
Kollektivtrafiken (t ex när jag pendlar)	3%	4%	1%	4%	5%	1%	0%
Annat	2%	1%	3%	1%	2%	2%	3%
Antal svar	1164	619	544	165	405	288	305



## På vilken eller vilka platser har du spelat under de senaste 12 månaderna?

Nedbrytning på hur ofta man spelar

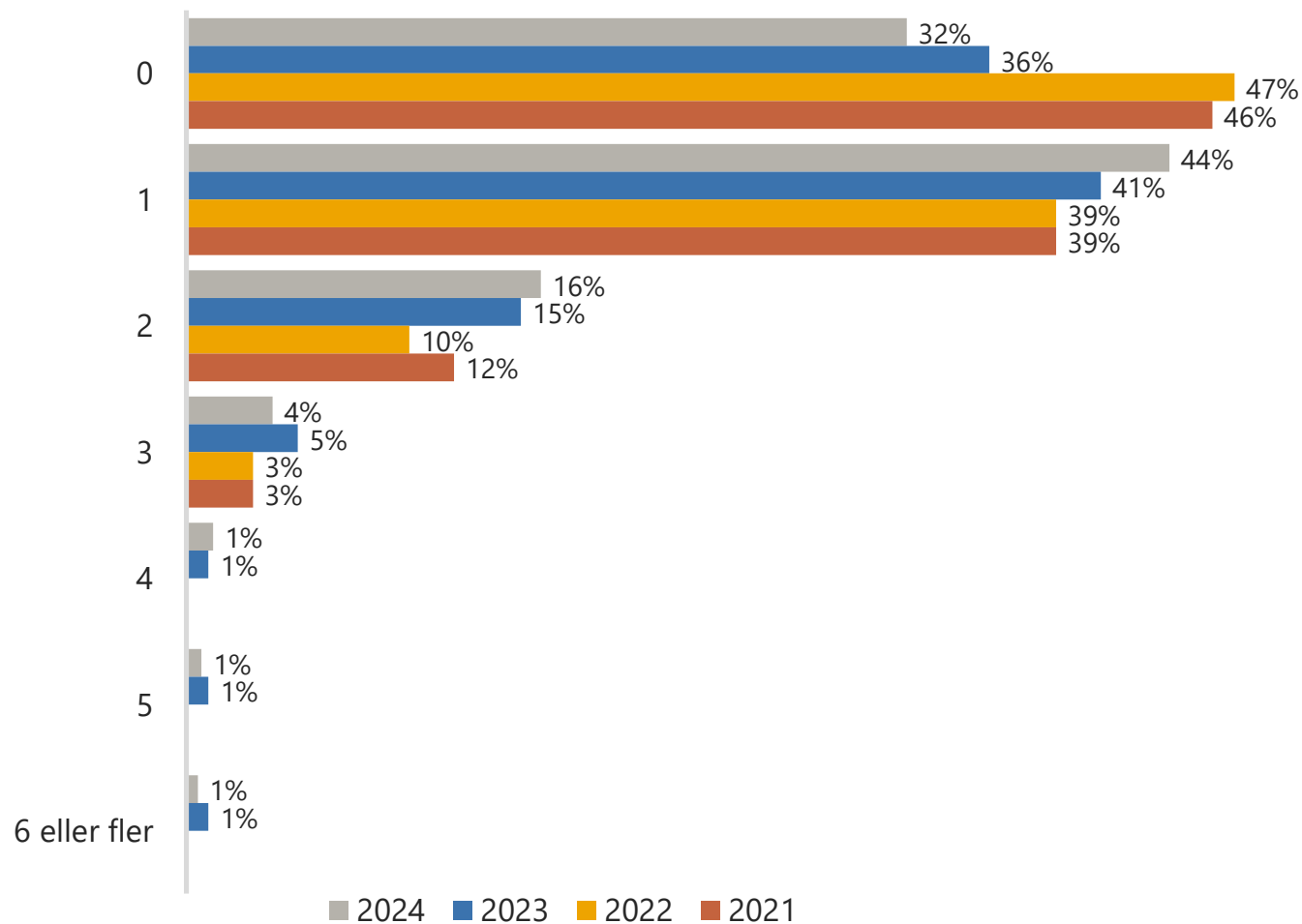
Platser	Totalt	Så gott som varje dag	Någon/ett par gånger i veckan	Någon gång i månaden	Någon gång i kvartalet	Någon gång i halvåret	Någon gång om året	Mer sällan
Hemma	91%	90%	91%	88%	92%	95%	92%	92%
Spelbutik	18%	35%	24%	19%	12%	9%	6%	0%
Jobbet/skolan	5%	15%	5%	6%	5%	3%	2%	0%
Fysiskt kasino (Casino Cosmopol)	2%	18%	2%	1%	1%	0%	1%	0%
Restaurang/pub (t ex blackjack, roulette på krogen)	4%	13%	3%	4%	3%	0%	7%	4%
Bingohall	1%	8%	1%	1%	0%	1%	1%	0%

## På vilken eller vilka platser har du spelat under de senaste 12 månaderna?

### Nedbrytning på hur ofta man spelar

Platser	Totalt	Så gott som varje dag	Någon/ett par gånger i veckan	Någon gång i månaden	Någon gång i kvartalet	Någon gång i halvåret	Någon gång om året	Mer sällan
Travbana	2%	13%	5%	1%	1%	0%	1%	0%
Kollektivtrafiken (t ex när jag pendlar)	3%	13%	3%	3%	1%	2%	1%	0%
Annat	2%	0%	1%	3%	4%	2%	2%	4%
Antal svar	1164	40	386	331	186	94	100	25

## Hur många spelkonton för onlinespel på Internet har du som du har använt under de senast 90 dagarna?



\*Antalet spelkonton redovisas som 3 eller fler i 2022 och 2021 års mätning. Antal svar för 2021 framgår ej.

År	Antal svar
2024	1164
2023	1143
2022	1206
2021*	

# Hur många spelkonton för onlinespel på Internet har du som du har använt under de senast 90 dagarna?

## Nedbrytning på kön och ålder

Antal	Total	Man	Kvinna	18 - 29 år	30 - 49 år	50 - 64 år	65 år eller äldre
0	32%	24%	42%	28%	29%	29%	42%
1	44%	45%	43%	41%	45%	48%	41%
2	16%	21%	10%	15%	16%	17%	15%
3	4%	5%	2%	5%	5%	4%	1%
4	1%	1%	1%	2%	2%	0%	0%
5	1%	1%	0%	1%	1%	1%	0%
6 eller fler	2%	3%	1%	8%	2%	0%	0%
Antal svar	1164	619	544	165	405	288	305

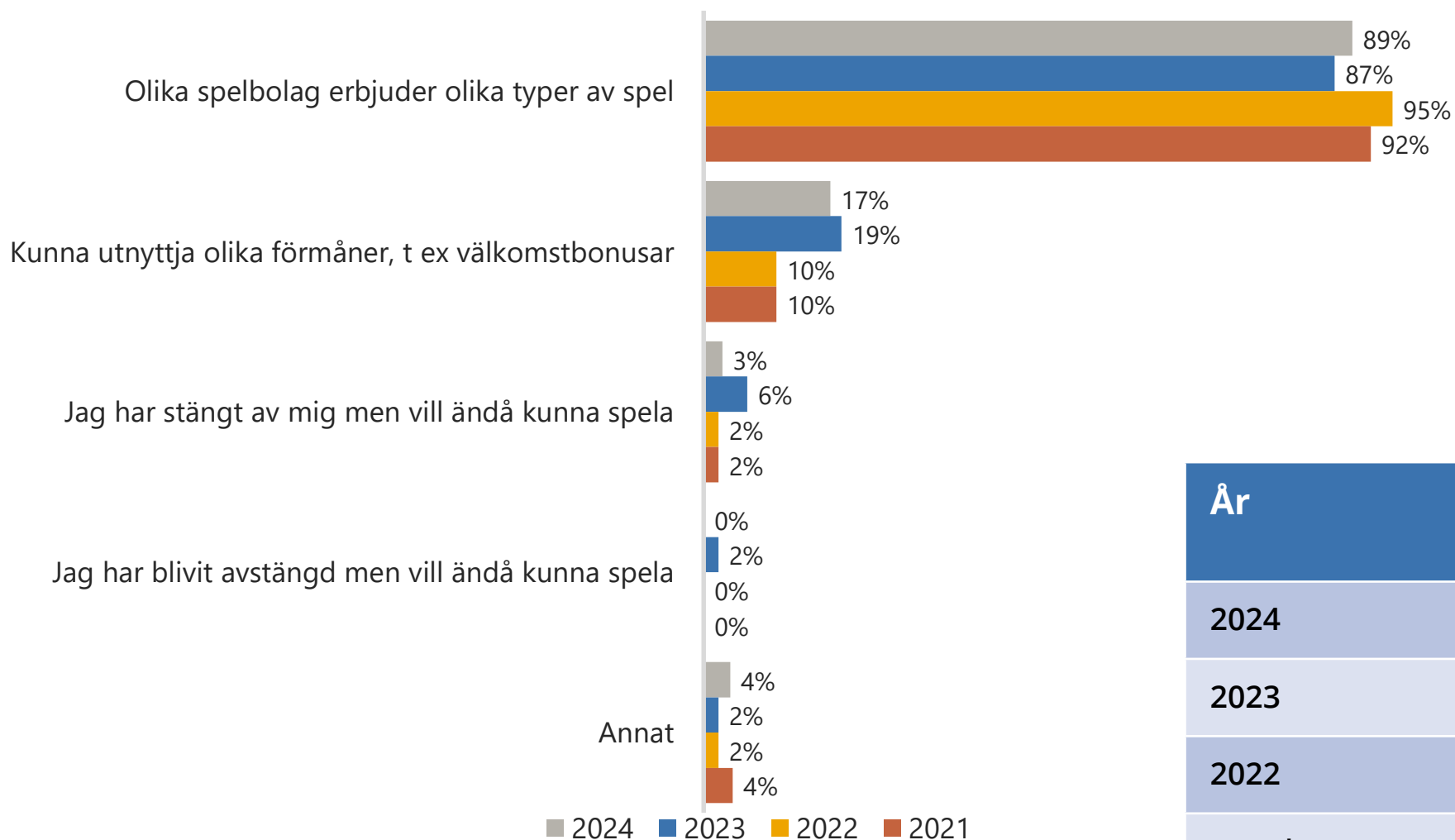
# Hur många spelkonton för onlinespel på Internet har du som du har använt under de senast 90 dagarna?

## Nedbrytning på hur ofta man spelar

Antal	Totalt	Så gott som varje dag	Någon/ett par gånger i veckan	Någon gång i månaden	Någon gång i kvartalet	Någon gång i halvåret	Någon gång om året	Mer sällan
0	32%	5%	13%	28%	42%	64%	71%	76%
1	44%	38%	50%	50%	45%	27%	25%	16%
2	16%	20%	25%	14%	12%	7%	2%	8%
3	4%	10%	6%	5%	0%	1%	0%	0%
4	1%	3%	2%	1%	1%	0%	0%	0%
5	1%	5%	1%	1%	0%	0%	0%	0%
6 eller fler	2%	20%	2%	1%	1%	1%	2%	0%
Antal svar	1164	40	386	331	186	94	100	25

## Av vilka anledningar har du fler än ett aktivt spelkonto?\*

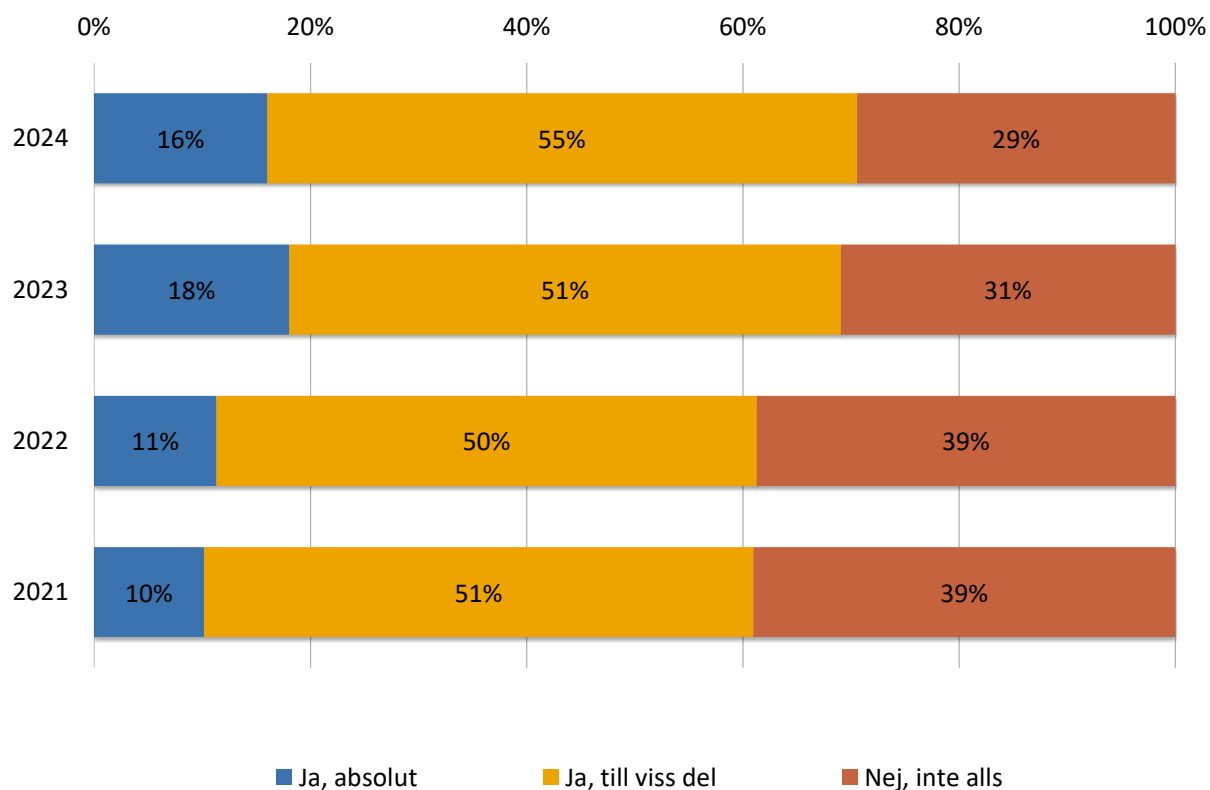
### Flervalsfråga



År	Antal svar
2024	275
2023	270
2022	148
2021*	

\*Frågan ställdes till dem som i föregående fråga uppgivit att de har fler än ett aktivt spelkonto som de använt senaste 90 dagarna.

## Tycker du att spelbolagen i Sverige tar ansvar för spelproblem?



\*Resultatet för 2022 och 2021 är omräknat för att exkludera 'Vet ej'. Antal svar för 2021 framgår ej. Antal svar är exklusive "vet ej" svar.

År	Antal svar	Andel Vet ej
2024	856	26%
2023	831	27%
2022*	cirka 750	37%
2021*		32%

## Tycker du att spelbolagen i Sverige tar ansvar för spelproblem? Nedbrytning på kön och ålder

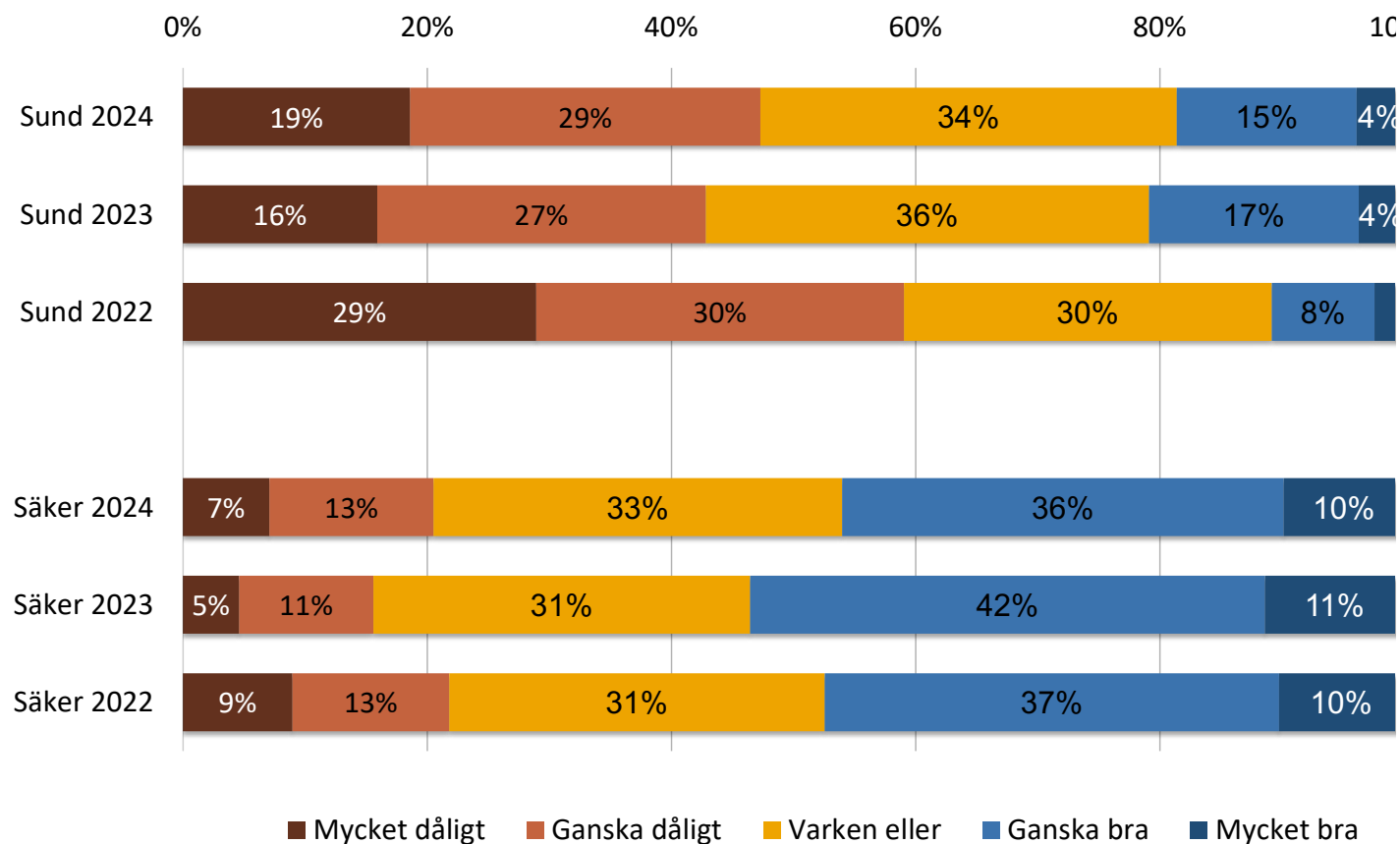
Anledningar	Total	Man	Kvinna	18 - 29 år	30 - 49 år	50 - 64 år	65 år eller äldre
Ja, absolut	16%	17%	14%	16%	17%	18%	13%
Ja, till viss del	55%	55%	54%	48%	52%	57%	62%
Nej, inte alls	29%	28%	32%	37%	31%	25%	26%
Antal svar	1164	619	544	165	405	288	305



## Tycker du att spelbolagen i Sverige tar ansvar för spelproblem? Nedbrytning på hur ofta man spelar

Anledningar	Totalt	Så gott som varje dag	Någon/ett par gånger i veckan	Någon gång i månaden	Någon gång i kvartalet	Någon gång i halvåret	Någon gång om året	Mer sällan
Ja, absolut	16%	29%	20%	17%	13%	9%	7%	11%
Ja, till viss del	55%	48%	57%	52%	59%	57%	54%	26%
Nej, inte alls	29%	23%	24%	30%	29%	34%	39%	63%
Antal svar	1164	40	386	331	186	94	100	25

## Hur väl beskriver följande egenskaper spelmarknaden som du ser på den?



Antal svar exkl vet ej	Andel Vet ej
1032	11%
1000	13%
1001	17%
1004	14%
999	13%
953	21%

## Hur väl beskriver följande egenskaper spelmarknaden som du ser på den?

Nedbrytning på kön och ålder

Anledningar	Total	Man	Kvinna	18 - 29 år	30 - 49 år	50 - 64 år	65 år eller äldre
Sund	2,6	2,7	2,5	2,5	2,6	2,5	2,6
Säker	3,3	3,3	3,2	3,1	3,3	3,4	3,3
Antal svar	1032	619	544	165	405	288	305

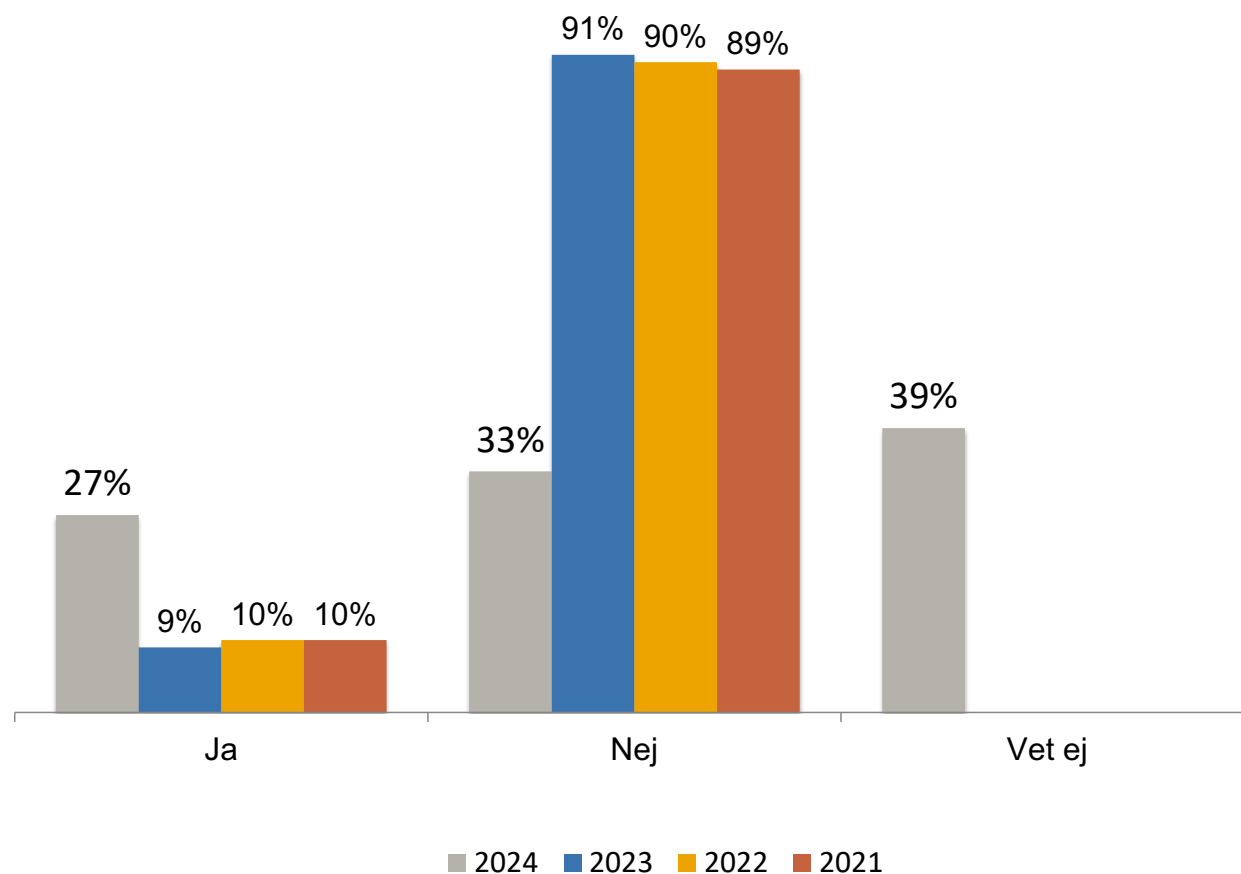
## Hur väl beskriver följande egenskaper spelmarknaden som du ser på den?

### Nedbrytning på hur ofta man spelar

Anledningar	Totalt	Så gott som varje dag	Någon/ett par gånger i veckan	Någon gång i månaden	Någon gång i kvartalet	Någon gång i halvåret	Någon gång om året	Mer sällan
Sund	2,6	3,1	2,8	2,6	2,4	2,3	2,1	2,1
Säker	3,3	3,6	3,5	3,3	3,2	3,1	2,9	2,9
Antal svar	1032	40	386	331	186	94	100	25

## Vet du om ett spelbolag/en spelsajt har svensk spellicens eller inte?\*

(tidigare: Vet du hur du kan se om ett spelbolag/spelsajt har svensk spellicens eller inte?)



År	Antal svar
2024	1164
2023	1143
2022	1206
2021**	

\*\*"Vet ej" är nytt svarsalternativ för 2024 års undersökning.

\*\*Antal svar för 2021 framgår ej.

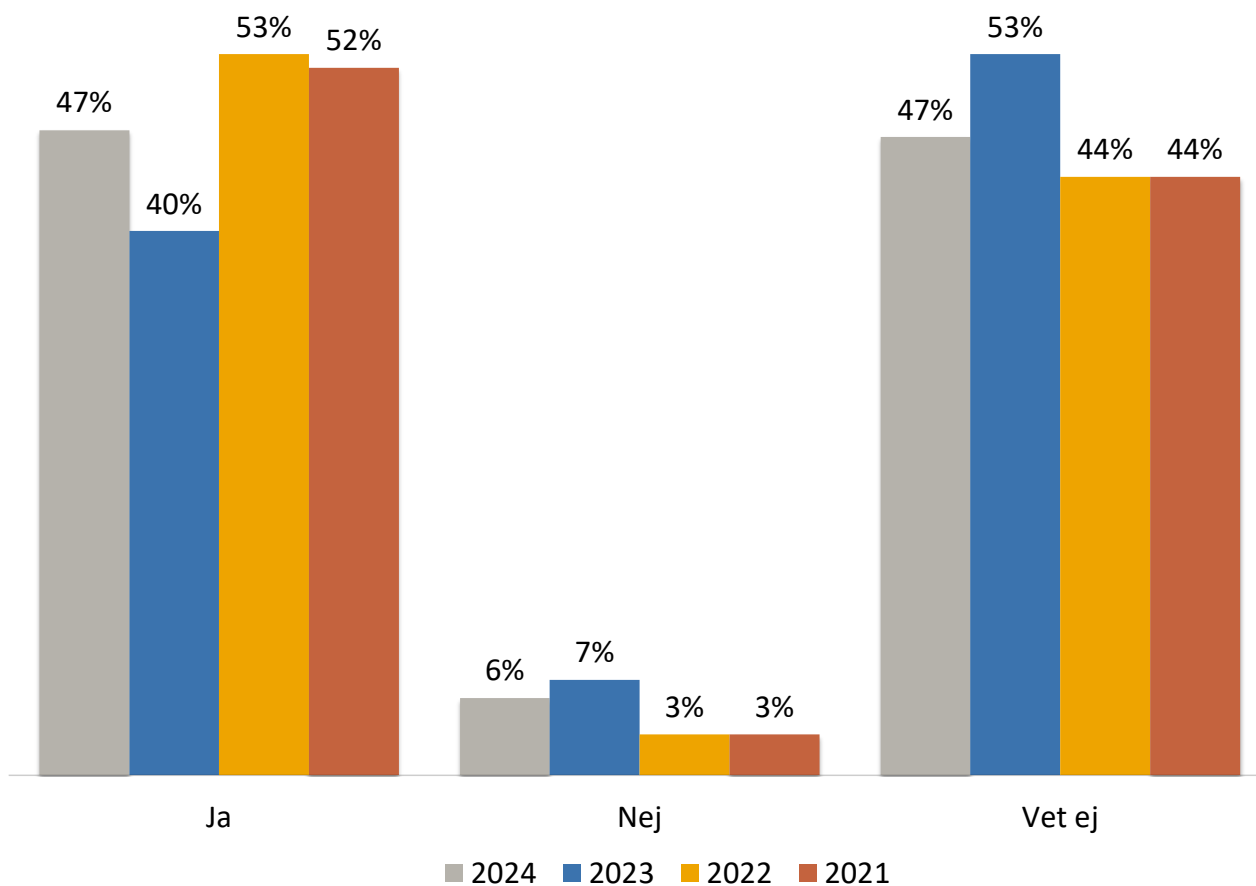
## Vet du om ett spelbolag/en spelsajt har svensk spellicens eller inte? Nedbrytning på kön och ålder

Anledningar	Total	Man	Kvinna	18 - 29 år	30 - 49 år	50 - 64 år	65 år eller äldre
Ja	27%	34%	19%	22%	28%	29%	28%
Nej	33%	34%	33%	28%	34%	35%	34%
Vet ej	39%	32%	47%	50%	38%	36%	38%
Antal svar	1164	619	544	165	405	288	305

## Vet du om ett spelbolag/en spelsajt har svensk spellicens eller inte? Nedbrytning på hur ofta man spelar

Anledningar	Totalt	Så gott som varje dag	Någon/ett par gånger i veckan	Någon gång i månaden	Någon gång i kvartalet	Någon gång i halvåret	Någon gång om året	Mer sällan
Ja	27%	48%	37%	27%	22%	14%	9%	8%
Nej	33%	30%	26%	38%	32%	40%	41%	36%
Vet ej	39%	23%	37%	34%	46%	46%	50%	56%
Antal svar	1164	40	386	331	186	94	100	25

## Tycker du att det finns fördelar för dig som spelare med att spela på ett spelbolag som har svensk spellicens?



År	Antal svar
2024	1164
2023	1142
2022	1206
2021*	

\*Antal svar för 2021 framgår ej.



# Tycker du att det finns fördelar för dig som spelare med att spela på ett spelbolag som har svensk spellicens?

Nedbrytning på kön och ålder

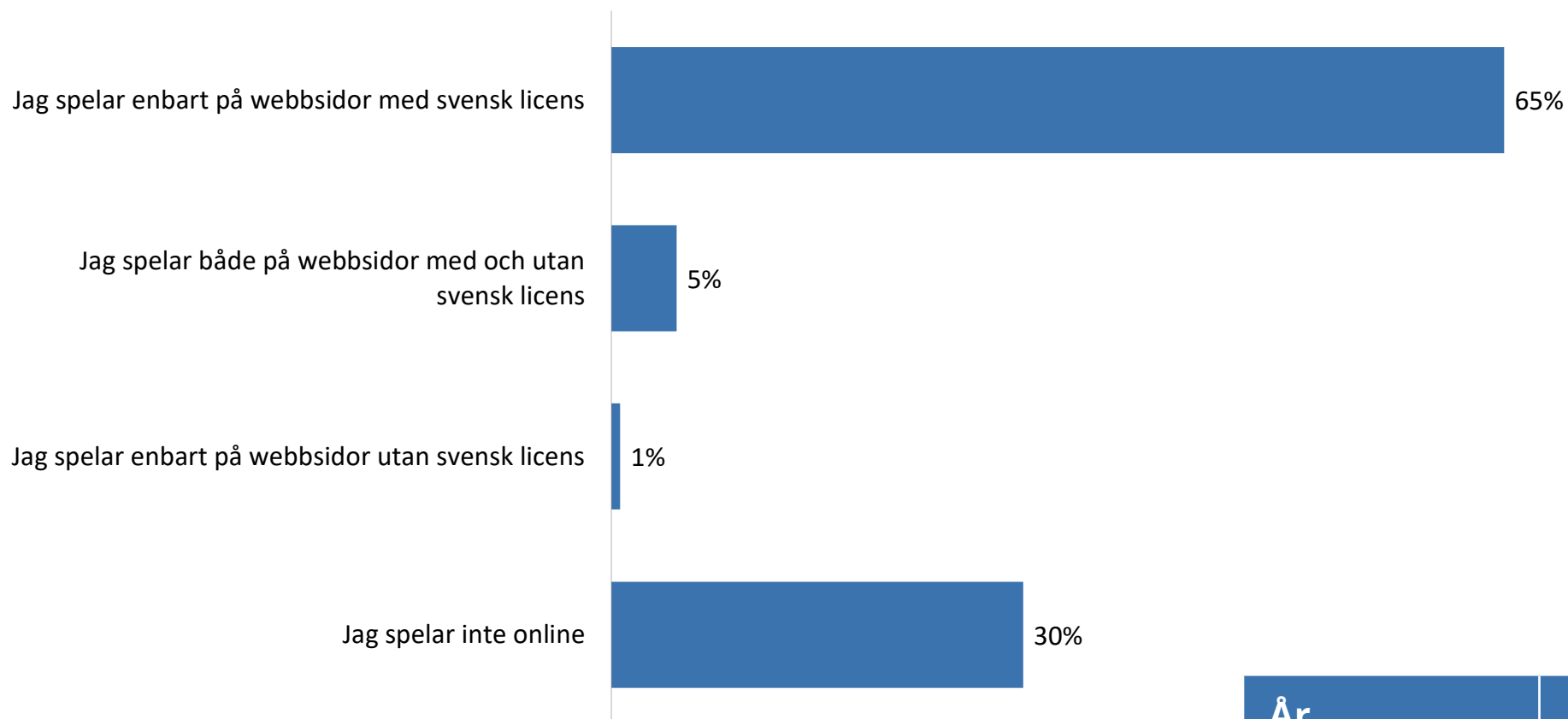
Anledningar	Total	Man	Kvinna	18 - 29 år	30 - 49 år	50 - 64 år	65 år eller äldre
Ja	47%	53%	42%	29%	43%	52%	58%
Nej	6%	7%	4%	7%	9%	5%	2%
Vet ej	47%	40%	54%	64%	48%	43%	40%
Antal svar	1164	619	544	165	405	288	305

# Tycker du att det finns fördelar för dig som spelare med att spela på ett spelbolag som har svensk spellicens?

## Nedbrytning på hur ofta man spelar

Anledningar	Totalt	Så gott som varje dag	Någon/ett par gånger i veckan	Någon gång i månaden	Någon gång i kvartalet	Någon gång i halvåret	Någon gång om året	Mer sällan
Ja	47%	63%	54%	50%	44%	37%	27%	40%
Nej	6%	10%	5%	8%	5%	3%	4%	0%
Vet ej	47%	28%	41%	43%	51%	60%	69%	60%
Antal svar	1164	40	386	331	186	94	100	25

## När du spelar online, t ex på nätkasino eller vadslagning/betting, på vilka webbsidor spelar du?\*



\*Frågan ställdes till dem som tidigare svarat att de vet vilka spelbolag/spelsajter som har svensk licens.

År	Antal svar
2024	318

## När du spelar online, t ex på nätkasino eller vadslagning/betting, på vilka webbsidor spelar du? Nedbrytning på kön och ålder

Anledningar	Total	Man	Kvinna	18 - 29 år	30 - 49 år	50 - 64 år	65 år eller äldre
Jag spelar enbart på webbsidor med svensk licens	65%	71%	53%	78%	75%	52%	58%
Jag spelar både på webbsidor med och utan svensk licens	5%	4%	6%	14%	6%	2%	1%
Jag spelar enbart på webbsidor utan svensk licens	1%	1%	0%	3%	1%	0%	0%
Jag spelar inte online	30%	24%	42%	6%	18%	46%	41%
Antal svar	318	212	106	36	114	83	85

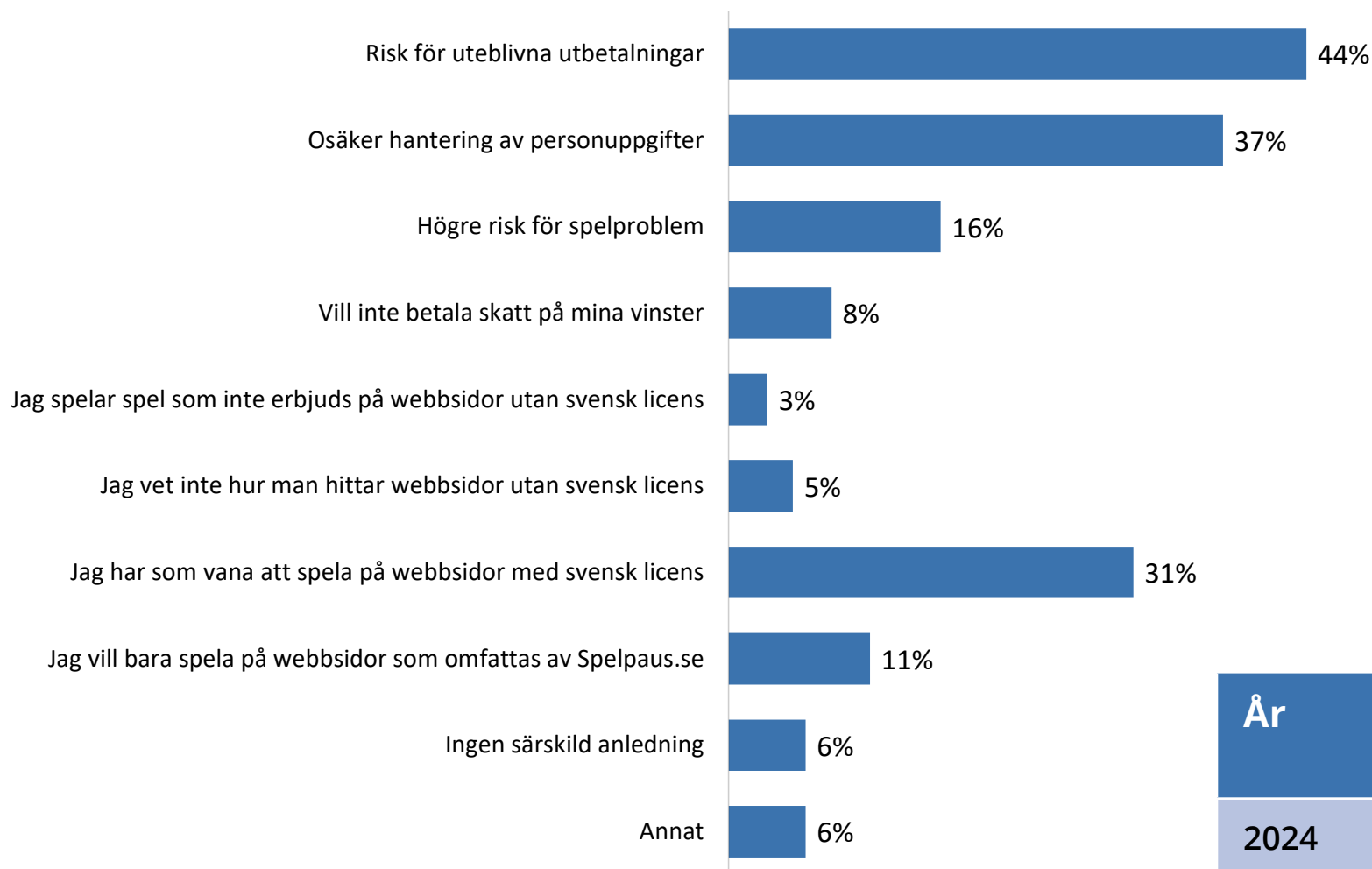
## När du spelar online, t ex på nätkasino eller vadslagning/betting, på vilka webbsidor spelar du?

### Nedbrytning på hur ofta man spelar

Anledningar	Totalt	Så gott som varje dag	Någon/ett par gånger i vecka	Någon gång i månaden	Någon gång i kvartalet	Någon gång i halvåret	Någon gång om året	Mer sällan
Jag spelar enbart på webbsidor med svensk licens	65%	89%	70%	59%	63%	54%	11%	*
Jag spelar både på webbsidor med och utan svensk licens	5%	11%	4%	7%	0%	0%	0%	*
Jag spelar enbart på webbsidor utan svensk licens	1%	0%	0%	1%	2%	0%	0%	*
Jag spelar inte online	30%	0%	25%	33%	34%	46%	89%	*
Antal svar	318	19	142	90	41	13	9	2

## Vad upplever du är de främsta anledningarna till att du inte har spelat på en webbsida som saknar svensk licens?\*

Flervalsfråga



År	Antal svar
2024	206

\*Frågan ställdes till dem som tidigare svarat att de enbart spelar på sidor som har svensk licens.

## Vad upplever du är de främsta anledningarna till att du inte har spelat på en webbsida som saknar svensk licens?

Nedbrytning på kön och ålder

Anledningar	Total	Man	Kvinna	18 - 29 år	30 - 49 år	50 - 64 år	65 år eller äldre
Risk för uteblivna utbetalningar	44%	42%	48%	64%	47%	40%	31%
Osäker hantering av personuppgifter	37%	35%	45%	39%	37%	35%	39%
Högre risk för spelproblem	16%	18%	11%	25%	14%	14%	16%
Vill inte betala skatt på mina vinster	8%	6%	13%	7%	8%	14%	2%
Jag spelar spel som inte erbjuds på webbsidor utan svensk licens	3%	3%	4%	0%	2%	5%	4%
Jag vet inte hur man hittar webbsidor utan svensk licens	5%	5%	5%	0%	6%	5%	6%

## Vad upplever du är de främsta anledningarna till att du inte har spelat på en webbsida som saknar svensk licens?

Nedbrytning på kön och ålder

Anledningar	Total	Man	Kvinna	18 - 29 år	30 - 49 år	50 - 64 år	65 år eller äldre
Jag har som vana att spela på webbsidor med svensk licens	31%	31%	29%	14%	27%	40%	39%
Jag vill bara spela på webbsidor som omfattas av Spelpaus.se	11%	13%	5%	11%	9%	2%	20%
Ingen särskild anledning	6%	6%	5%	7%	3%	9%	6%
Annat	6%	5%	7%	0%	9%	5%	4%
Antal svar	206	150	56	28	86	43	49



## Vad upplever du är de främsta anledningarna till att du inte har spelat på en webbsida som saknar svensk licens?

Nedbrytning på hur ofta man spelar

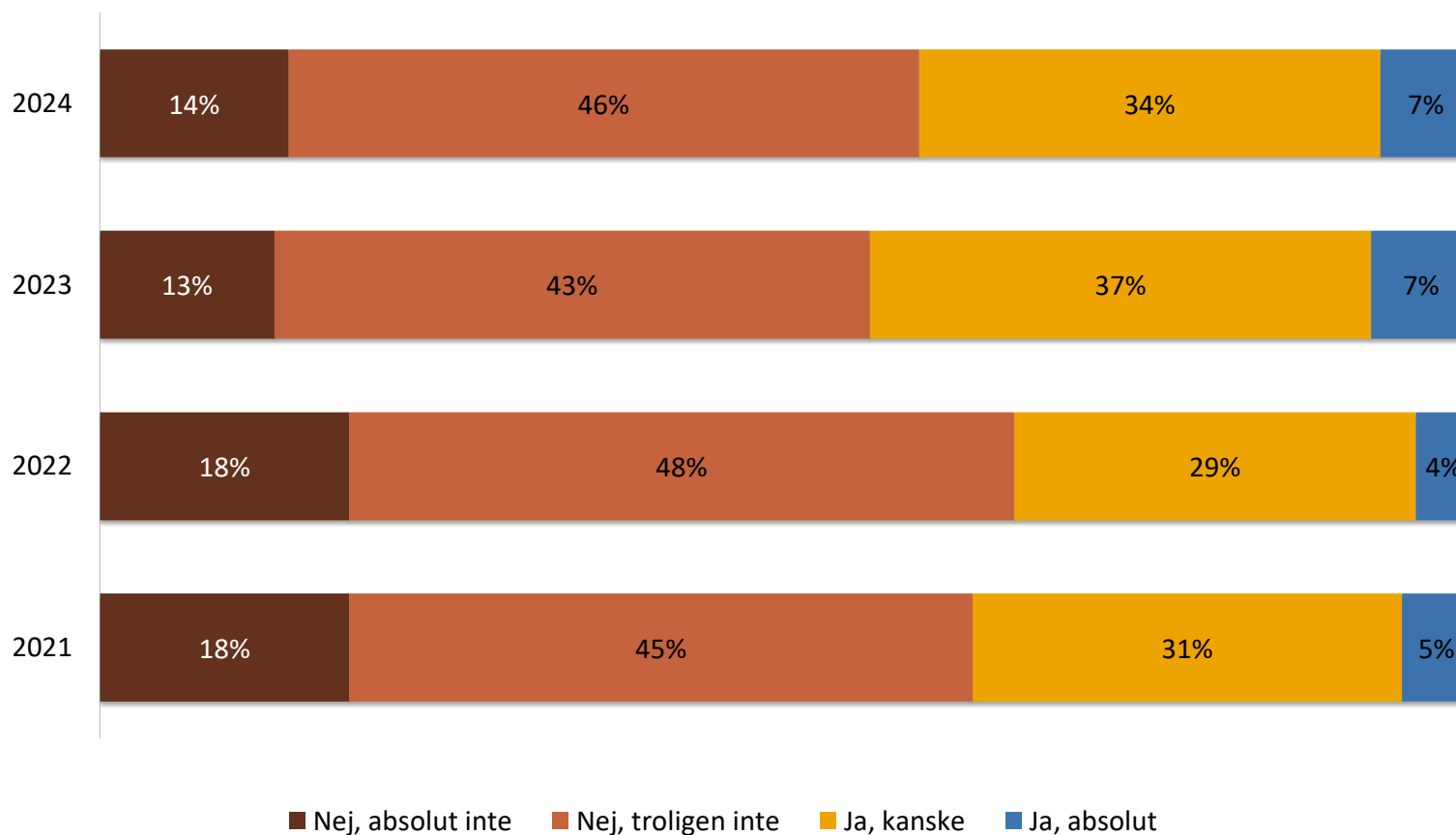
Anledningar	Totalt	Så gott som varje dag	Någon/ett par gånger i vecka	Någon gång i månaden	Någon gång i kvartalet	Någon gång i halvåret	Någon gång om året	Mer sällan
Risk för uteblivna utbetalningar	44%	71%	44%	43%	31%	29%	*	*
Osäker hantering av personuppgifter	37%	41%	38%	34%	38%	57%	*	*
Högre risk för spelproblem	16%	18%	9%	25%	12%	71%	*	*
Vill inte betala skatt på mina vinster	8%	6%	5%	9%	15%	0%	*	*
Jag spelar spel som inte erbjuds på webbsidor utan svensk licens	3%	0%	4%	2%	4%	0%	*	*

## Vad upplever du är de främsta anledningarna till att du inte har spelat på en webbsida som saknar svensk licens?

Nedbrytning på hur ofta man spelar

Anledningar	Totalt	Så gott som varje dag	Någon/ett par gånger i vecka	Någon gång i månaden	Någon gång i kvartalet	Någon gång i halvåret	Någon gång om året	Mer sällan
Jag vet inte hur man hittar webbsidor utan svensk licens	5%	6%	5%	4%	4%	14%	*	*
Jag har som vana att spela på webbsidor med svensk licens	31%	24%	32%	28%	46%	0%	*	*
Jag vill bara spela på webbsidor som omfattas av Spelpaus.se	11%	18%	10%	11%	8%	14%	*	*
Ingen särskild anledning	6%	0%	5%	8%	4%	14%	*	*
Annat	6%	6%	7%	2%	12%	0%	*	*
Antal svar	206	17	100	53	26	7	1	2

## Tycker du att den svenska spelbranschen tar ett tillräckligt samhällsansvar?\*



År	Antal svar
2024	1644
2023	1538
2022	1655
2021**	

\*Frågan ställdes till samtliga respondenter, oavsett spelvanor.

\*\*Antal svar för 2021 framgår ej.

# Tycker du att den svenska spelbranschen tar ett tillräckligt samhällsansvar?

## Nedbrytning på kön och ålder

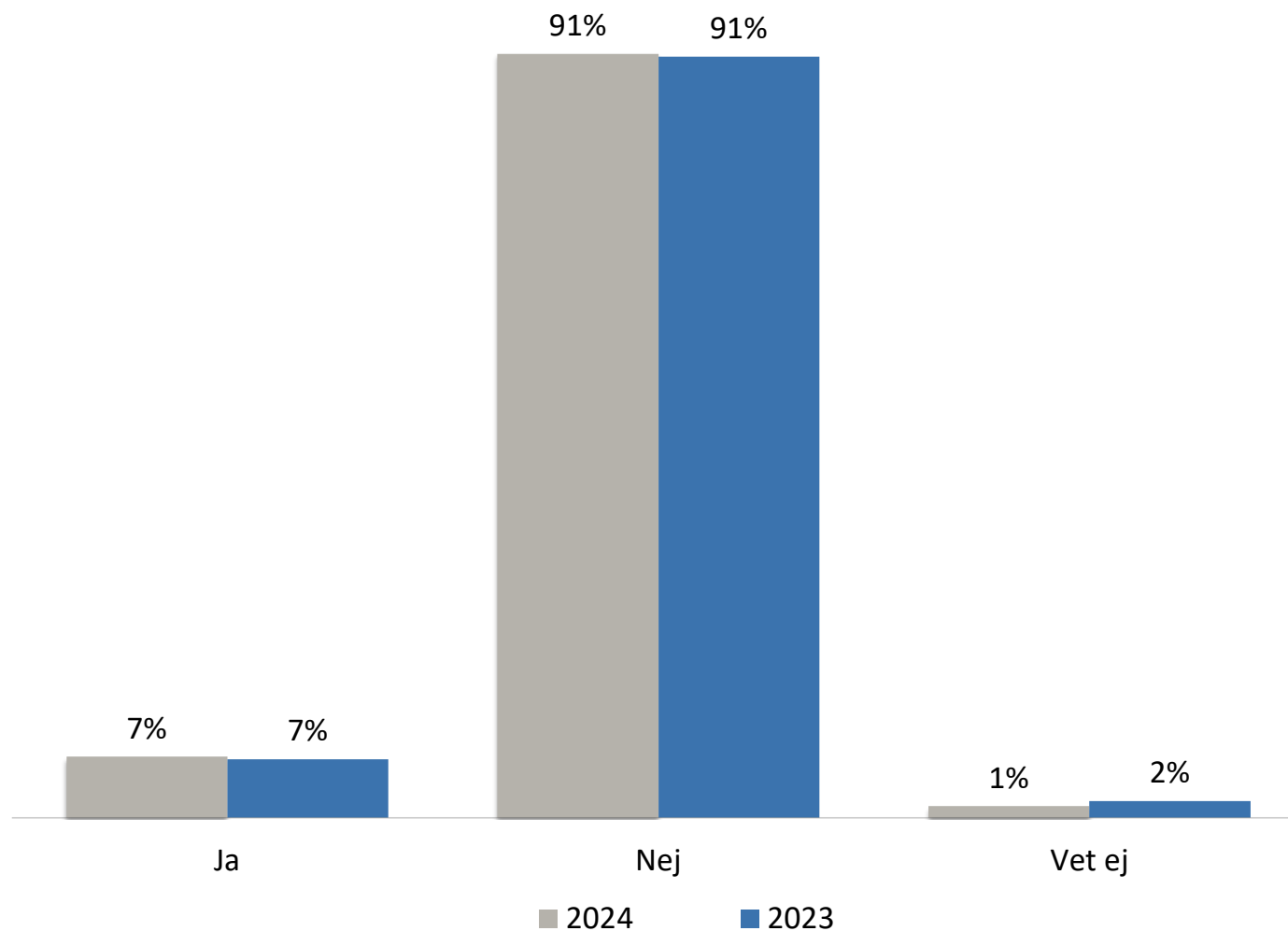
Anledningar	Total	Man	Kvinna	18 - 29 år	30 - 49 år	50 - 64 år	65 år eller äldre
Nej, absolut inte	14%	13%	14%	19%	13%	12%	13%
Nej, troligen inte	46%	43%	49%	48%	44%	45%	48%
Ja, kanske	34%	36%	31%	26%	36%	34%	35%
Ja, absolut	7%	8%	6%	7%	7%	8%	4%
Antal svar	1644	825	818	273	540	387	443

## Tycker du att den svenska spelbranschen tar ett tillräckligt samhällsansvar?

### Nedbrytning på hur ofta man spelar

Anledningar	Totalt	Så gott som varje dag	Någon/ett par gånger i veckan	Någon gång i månaden	Någon gång i kvartalet	Någon gång i halvåret	Någon gång om året	Mer sällan
Nej, absolut inte	14%	8%	6%	11%	9%	16%	18%	12%
Nej, troligen inte	46%	33%	42%	43%	46%	47%	44%	60%
Ja, kanske	34%	35%	41%	37%	41%	35%	36%	28%
Ja, absolut	7%	25%	10%	9%	4%	2%	2%	0%
Antal svar	1644	40	386	331	186	94	100	25

## Har du någon gång under de senaste 12 månaderna upplevt att du spelat för mycket?



År	Antal svar
2024	1164
2023	1143

# Har du någon gång under de senaste 12 månaderna upplevt att du spelat för mycket?

## Nedbrytning på kön och ålder

Anledningar	Total	Man	Kvinna	18 - 29 år	30 - 49 år	50 - 64 år	65 år eller äldre
Ja	7%	9%	5%	15%	9%	6%	3%
Nej	91%	89%	94%	81%	90%	93%	97%
Vet ej	1%	1%	1%	4%	1%	1%	0%
Antal svar	1164	619	544	165	405	288	305

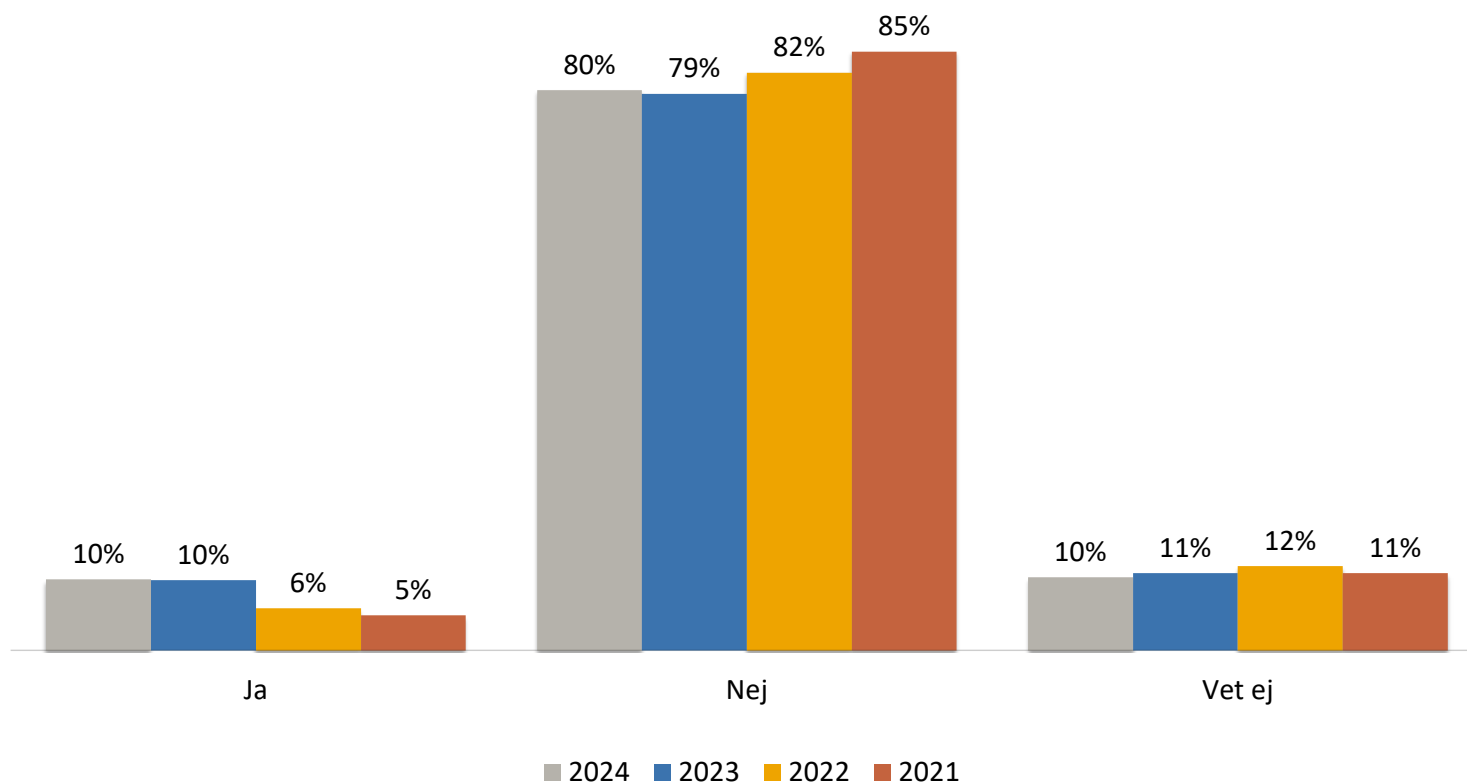
## Har du någon gång under de senaste 12 månaderna upplevt att du spelat för mycket?

### Nedbrytning på hur ofta man spelar

Anledningar	Totalt	Så gott som varje dag	Någon/ett par gånger i veckan	Någon gång i månaden	Någon gång i kvartalet	Någon gång i halvåret	Någon gång om året	Mer sällan
Ja	7%	33%	11%	5%	3%	3%	6%	4%
Nej	91%	65%	88%	94%	96%	95%	94%	92%
Vet ej	1%	3%	1%	1%	1%	2%	0%	4%
Antal svar	1164	40	386	331	186	94	100	25



## Har du någon närstående som du upplevt spelat för mycket under de senaste 12 månaderna?\*



År	Antal svar
2024	1644
2023	1538
2022	1672
2021**	

\*Frågan ställdes till samtliga respondenter, oavsett spelvanor.

\*\*Antal svar för 2021 framgår ej.

## Har du någon närstående som du upplevt spelat för mycket under de senaste 12 månaderna?

### Nedbrytning på kön och ålder

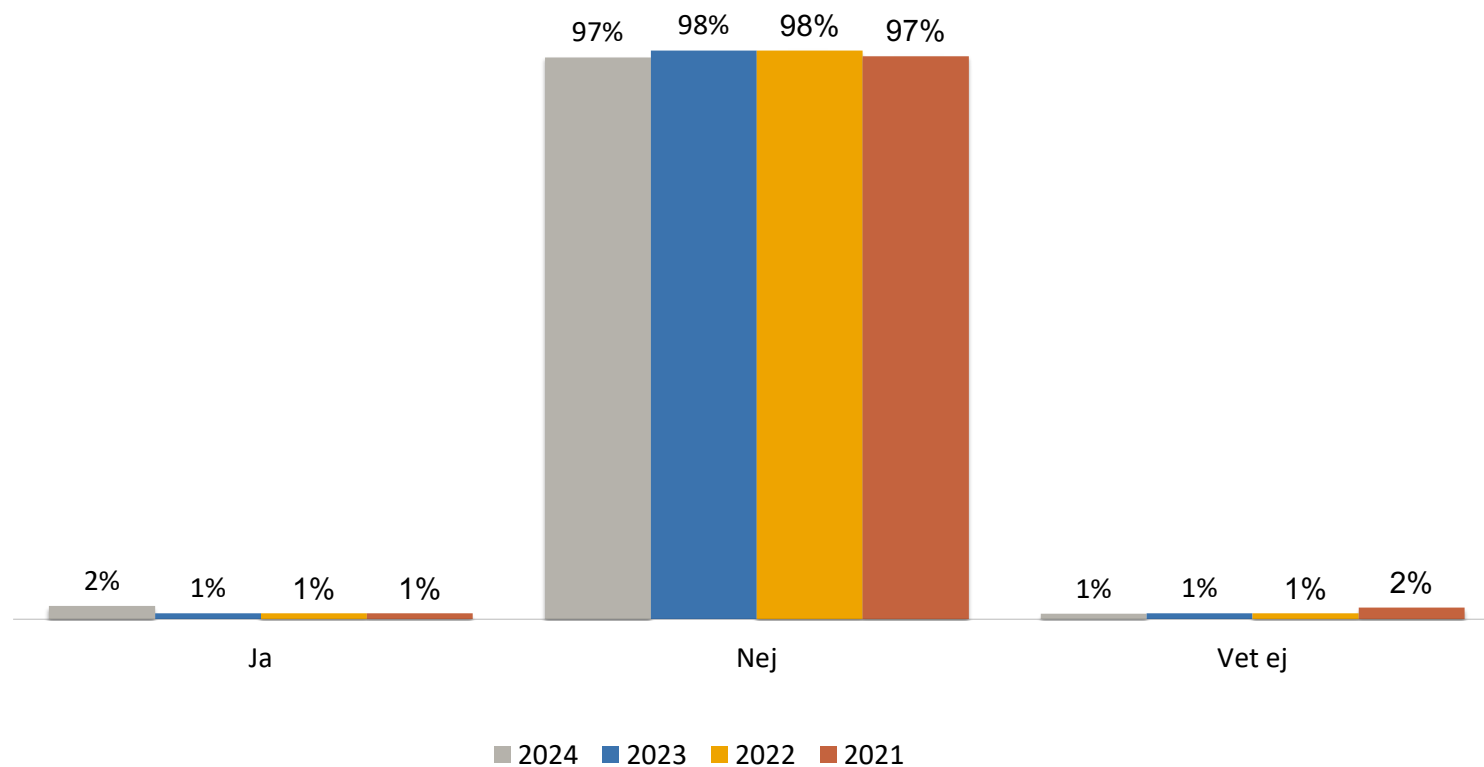
Anledningar	Total	Man	Kvinna	18 - 29 år	30 - 49 år	50 - 64 år	65 år eller äldre
Ja	10%	12%	9%	22%	13%	5%	3%
Nej	80%	78%	81%	67%	78%	82%	86%
Vet ej	10%	10%	11%	11%	9%	12%	10%
Antal svar	1644	619	544	165	405	288	305

# Har du någon närstående som du upplevt spelat för mycket under de senaste 12 månaderna?

## Nedbrytning på hur ofta man spelar

Anledningar	Totalt	Så gott som varje dag	Någon/ett par gånger i veckan	Någon gång i månaden	Någon gång i kvartalet	Någon gång i halvåret	Någon gång om året	Mer sällan
Ja	10%	30%	9%	12%	9%	9%	11%	4%
Nej	80%	63%	81%	81%	84%	82%	86%	92%
Vet ej	10%	8%	10%	7%	8%	10%	3%	4%
Antal svar	1644	40	386	331	186	94	100	25

## Har du någon gång sökt hjälp för att du spelat för mycket?



År	Antal svar
2024	1426
2023	1538
2022	1672
2021**	

\*Frågan ställdes till samtliga respondenter förutom de som inledningsvis i enkäten svarat att de aldrig spelat.

\*\*Antal svar för 2021 framgår ej.

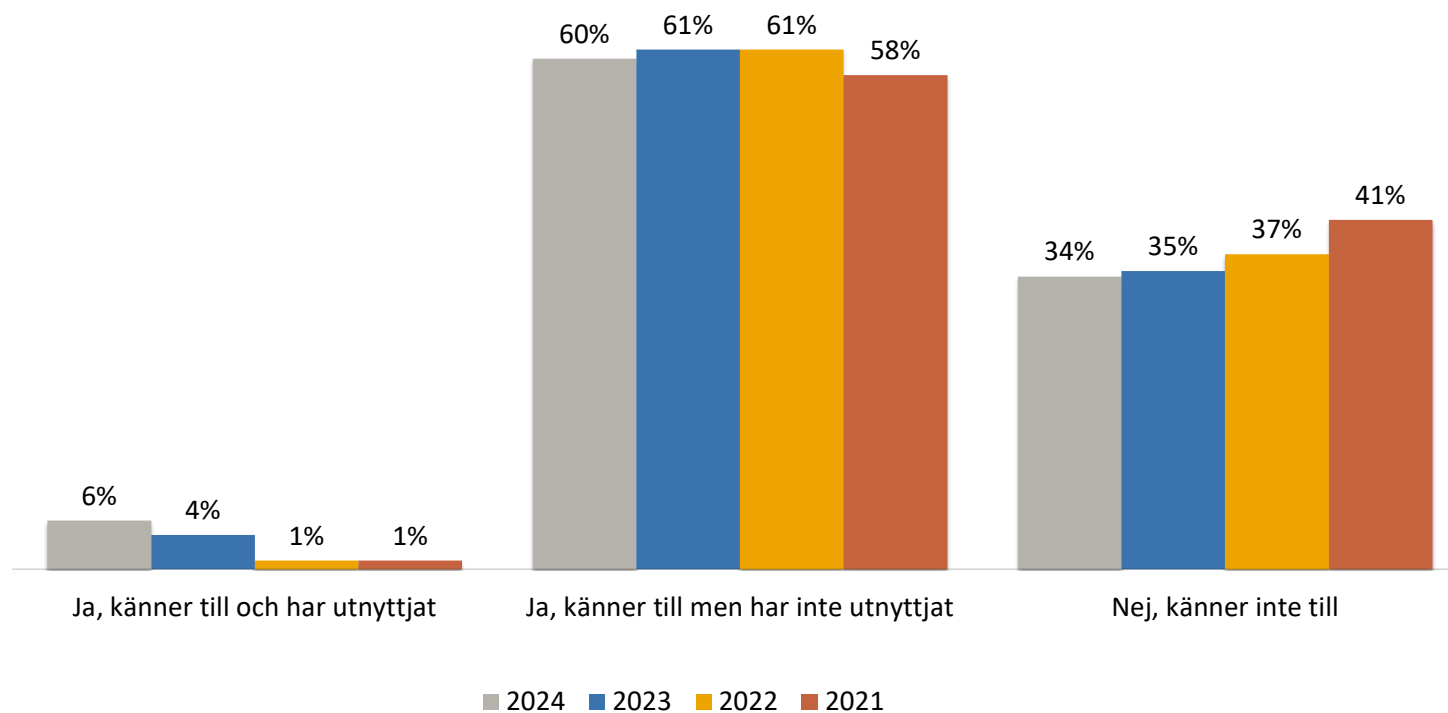
## Har du någon gång sökt hjälp för att du spelat för mycket? Nedbrytning på kön och ålder

Anledningar	Total	Man	Kvinna	18 - 29 år	30 - 49 år	50 - 64 år	65 år eller äldre
Ja	2%	3%	1%	4%	4%	1%	1%
Nej	97%	96%	98%	93%	95%	99%	99%
Vet ej	1%	1%	1%	3%	1%	1%	0%
Antal svar	1426	740	685	212	494	342	377

## Har du någon gång sökt hjälp för att du spelat för mycket? Nedbrytning på hur ofta man spelar

Anledningar	Totalt	Så gott som varje dag	Någon/ett par gånger i veckan	Någon gång i månaden	Någon gång i kvartalet	Någon gång i halvåret	Någon gång om året	Mer sällan
Ja	2%	20%	2%	2%	1%	1%	1%	4%
Nej	97%	78%	97%	98%	98%	97%	99%	92%
Vet ej	1%	3%	1%	1%	1%	2%	0%	4%
Antal svar	1426	40	386	331	186	94	100	25

## Känner du till att det går att stänga av sig själv från spel på webbsidan Spelpaus.se? Det vill säga att själv stänga av sina spelmöjligheter på spelsajter med svensk licens.\*



År	Antal svar
2024	1644
2023	1538
2022	1672
2021**	

\*Frågan ställdes till samtliga respondenter, oavsett spelvanor.

\*\*Antal svar för 2021 framgår ej.

**Känner du till att det går att stänga av sig själv från spel på webbsidan Spelpaus.se? Det vill säga att själv stänga av sina spelmöjligheter på spelsajter med svensk licens.**  
**Nedbrytning på kön och ålder**

Anledningar	Total	Man	Kvinna	18 - 29 år	30 - 49 år	50 - 64 år	65 år eller äldre
Ja, känner till och har utnyttjat	6%	8%	4%	12%	7%	4%	1%
Ja, känner till men har inte utnyttjat	60%	67%	53%	53%	61%	63%	60%
Nej, känner inte till	34%	26%	43%	34%	31%	34%	39%
Antal svar	1644	825	818	273	540	387	443

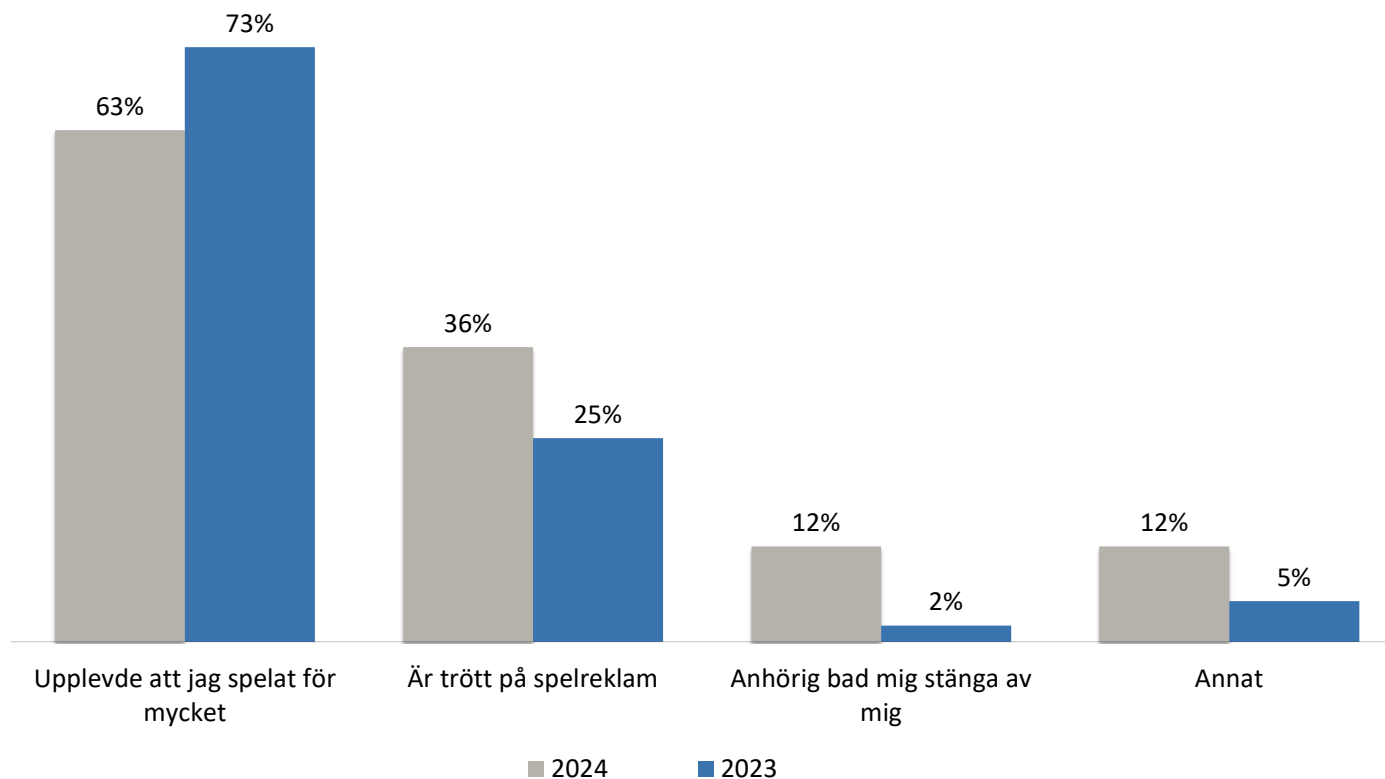


**Känner du till att det går att stänga av sig själv från spel på webbsidan Spelpaus.se? Det vill säga att själv stänga av sina spelmöjligheter på spelsajter med svensk licens.**

**Nedbrytning på hur ofta man spelar**

Anledningar	Totalt	Så gott som varje dag	Någon/ett par gånger i veckan	Någon gång i månaden	Någon gång i kvartalet	Någon gång i halvåret	Någon gång om året	Mer sällan
Ja, känner till och har utnyttjat	6%	25%	9%	7%	4%	3%	2%	4%
Ja, känner till men har inte utnyttjat	60%	70%	72%	72%	62%	60%	59%	60%
Nej, känner inte till	34%	5%	19%	22%	34%	37%	39%	36%
Antal svar	1644	40	386	331	186	94	100	25

## Av vilka anledningar har du använt Spelpaus.se? Flervalsfråga



År	Antal svar
2024	94
2023	60

\*Frågan ställdes till dem som i föregående fråga svarat att de känner till och har utnyttjat Spelpaus.se.

## Av vilka anledningar har du använt Spelpaus.se? Nedbrytning på kön och ålder

Anledningar	Total	Man	Kvinna	18 - 29 år	30 - 49 år	50 - 64 år	65 år eller äldre
Upplevde att jag spelat för mycket	63%	69%	50%	48%	80%	60%	33%
Är trött på spelreklam	36%	35%	38%	55%	30%	27%	0%
Anhörig bad mig stänga av mig	12%	15%	6%	18%	10%	7%	0%
Annat	12%	10%	16%	9%	8%	7%	67%
Antal svar	94	62	32	33	40	15	6

## Av vilka anledningar har du använt Spelpaus.se? Nedbrytning på hur ofta man spelar

Anledningar	Totalt	Så gott som varje dag	Någon/ett par gånger i vecka	Någon gång i månaden	Någon gång i kvartalet	Någon gång i halvåret	Någon gång om året	Mer sällan
Upplevde att jag spelat för mycket	63%	70%	73%	68%	43%	*	*	*
Är trött på spelreklam	36%	20%	33%	27%	43%	*	*	*
Anhörig bad mig stänga av mig	12%	20%	6%	14%	0%	*	*	*
Annat	12%	0%	12%	9%	14%	*	*	*
Antal svar	94	10	33	22	7	3	2	1

# Bakom rapporten



# Bakom rapporten

## Enkätfabriken

Enkätfabriken är ett undersökningsföretag med övergripande mål att genomföra undersökningar som leder till samhällsutveckling. Sedan starten 2009 har det varit givet för oss att låta ett samhällsengagerat förhållningssätt genomsyra såväl företaget som det arbete vi utför. Vi hjälper våra kunder med undersökningar så att de kan få den fakta som behövs för att fatta rätt beslut.

Beroende på din situation eller utmaning väljs den metod som passar just din målgrupp bäst. Genom våra modeller och vår kunskap kan vi erbjuda skräddarsydda lösningar som resulterar i väl genomarbetade beslutsunderlag. Fokus ligger på att resultaten av en undersökning ska skapa utveckling för dig som beställare av rapporten och samhället i stort!



**Sofie Hedén Sandgren**  
Projektledare



**Emma Hammarsten**  
Analytiker

**Varmt välkommen att  
kontakta oss:**

**Telefon Göteborg:** 031-313 48 78

**Telefon Lund:** 046-460 28 78

**Mail:** [kontakt@enkätfabriken.se](mailto:kontakt@enkätfabriken.se)

**Hemsida:** [www.enkätfabriken.se](http://www.enkätfabriken.se)

